

Fortech S.r.l
Via Rigoletto,4
47922 Rimini (RN) Italia
P. IVA 03618500403
T. +39 0541 364611

Fortech

Nonoil Manager

Manuale Funzionalità

fortech.it
info@fortech.it

REVISIONI

Rev.	Data	Commenti	Pag.	Autore
01	24/05/2021	Prima versione	all	Tiziano de Nichilo
02	27/07/2021	Gestione magazzino	8, 16-28	Tiziano de Nichilo
03	01/06/2022	Giacenze Aggiornate e Archivio Giacenze	23	Tiziano de Nichilo
04	10/02/2023	Nuovo Prodotto, Generaz. Etichette	8, 34-37	Tiziano de Nichilo
05	02/03/2023	Portale Ordini		Elisa Leardini
06	20/02/2025	Alternativa, Prod. Non disponibili, aggiorn. Pag. Vendita, Anteprema sincro., Genera Rep. Giacenze Valoriz., Orario Inventari.	7-23,31-34	De Nichilo, Menghi
07	27/06/2025	Trasferimenti	53-64	De Nichilo, Menghi
08	27/10/2025	DDT Automatici da flusso DESADV	52-53	De Nichilo, Curzi
09	13/03/2026	Nuovo Inventario + Storico Mov. Prodotti	35-43	De Nichilo, Menghi

SOMMARIO

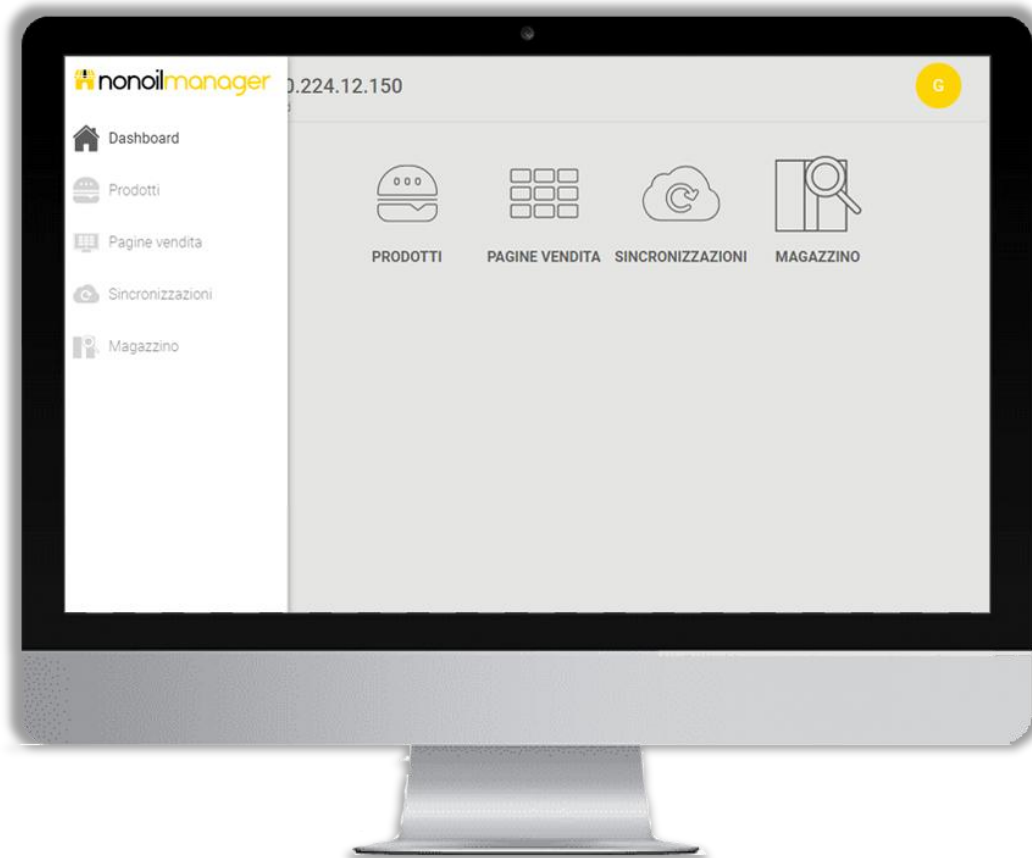
REVISIONI	1
1. FUNZIONAMENTO GESTIONALE NONOIL MANAGER	3
1.1 Introduzione	3
1.2 Accesso al sistema	3
1.3 Interfaccia	4
1.4 Punti vendita	5
1.5 Dashboard.....	5
1.6 Prodotti.....	6
1.6.1 Aggiungere un prodotto esistente per la vendita	7
1.6.2 Creazione di un nuovo prodotto	8
1.6.3 Modifica di un prodotto	12
1.7 Pagina vendita	15
1.7.1 Pagina vendita cassa.....	16
1.7.2 Pagina vendita totem.....	22
1.8 Sincronizzazioni	23
1.9 Magazzino.....	25
1.9.1 Movimentazioni magazzino	26
1.9.2 Giacenze.....	32
1.9.3 Inventari.....	34
1.9.4 Storico movimentazioni prodotto	42
1.9.5 Generazione etichette.....	44
1.9.6 Portale ordini	48
1.9.6.1.1 Il gestore ha ricevuto tutti i prodotti.....	52
1.9.6.1.2 Il gestore ha ricevuto parzialmente la merce.....	52
1.9.6.1.3 Il fornitore annulla definitivamente la consegna di alcuni articoli.....	53
1.9.7 Trasferimenti.....	57

1. FUNZIONAMENTO GESTIONALE NONOIL MANAGER

1.1 Introduzione

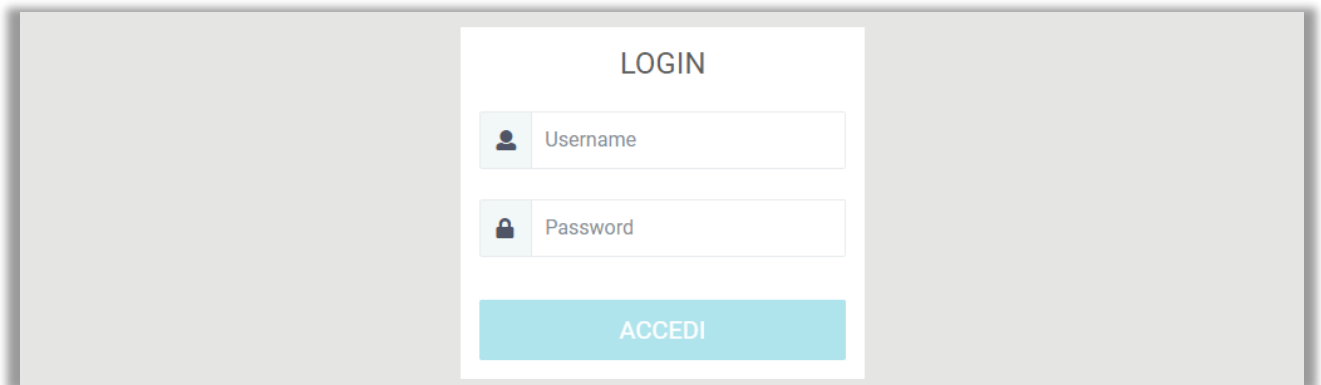
Nonoil manager è una piattaforma web che consente al gestore del punto vendita di gestire i prodotti nonoil lato back office.

Il portale consente di creare nuovi prodotti, gestire la pagina di vendita, sincronizzare i prodotti con il portale Eni Virtual Station, gestire il magazzino.



1.2 Accesso al sistema

Per accedere alla piattaforma collegarsi al link <https://nonoilmanager.4ts.it> e inserire le proprie credenziali.



1.3 Interfaccia

L'interfaccia della piattaforma si compone della barra superiore, del menu laterale e di una finestra centrale.

Nella **barra superiore** è presente l'intestazione della pagina, il pulsante per tornare alla schermata precedente e l'icona dedicata al profilo personale.

Codice	Insegna	AC	Località	Indirizzo
00015	PV	AC-NO	Courmayeur	S.S.
00015	PV1	AC-NO	Courmayeur	S.S.
00587	PV2	AC-NO	Torino	C.so Giulio Cesare, 318
01804	PV3	AC-NO	Ballabio	Via Provinciale, 25
01970	PV4	AC-NO	Cremona	Via Giuseppina, 23
02592	PV5	AC-NO	Robbio	Strada statale Cairoli, 596
03057	PV6	AC-NE	Borca di Cadore	Via Roma, 17
03065	PV7	AC-NE	Sedico	Via Peron 54

Premendo sull'icona del profilo, è possibile modificare la lingua e disconnettersi dal portale.

Il **menu laterale** permette di navigare attraverso tutte le sezioni principali del portale Nonoil manager: Punti vendita, Dashboard, Prodotti, Pagina vendita, Sincronizzazioni, Magazzino.

- Dashboard
- Prodotti
- Pagine vendita
- Sincronizzazioni
- Magazzino

PRODOTTI PAGINE VENDITA SINCRONIZZAZIONI MAGAZZINO

La **finestra centrale** è la parte principale della schermata e si modifica in base alla sezione in cui ci si trova.

1.4 Punti vendita

La sezione punti vendita (che si aprirà automaticamente se si gestisce più di un punto vendita) mostra una tabella contenente l'elenco dei punti vendita gestiti.

Nella tabella sono presenti i diversi dettagli dei punti vendita: codice, insegna, indirizzo, località e area commerciale.

The screenshot displays the 'Punti Vendita' management interface. At the top, there is a header with a back arrow, the title 'Punti Vendita', and a user profile icon 'G'. Below the header, there are two search filters: 'Codice' and 'Indirizzo'. The main content is a table with the following columns: 'Codice', 'Insegna', 'AC', 'Località', and 'Indirizzo'. The table contains several rows of data. A dropdown menu is open over the table, showing a user profile 'Gestore Gestore' and a 'LOGOUT' button.

Codice	Insegna	AC	Località	Indirizzo
00015	PV	AC-NO	Courmayeur	S.S.
00015	PV1	AC-NO	Courmayeur	S.S.
00587	PV2	AC-NO	Torino	C.so Giulio Cesare, 318
01804	PV3	AC-NO	Ballabio	Via Provinciale, 25
01970	PV4	AC-NO	Cremona	Via Giuseppina, 23
02592	PV5	AC-NO	Robbio	Strada statale Cairoli, 596
03057	PV6	AC-NE	Borca di Cadore	Via Roma, 17
03065	PV7	AC-NE	Sedico	Via Peron, 54

Dall'elenco dei punti vendita è possibile selezionare un punto vendita da gestire cliccando sul codice del PV presente nella prima colonna.

N.B. Se si gestisce un solo punto vendita non verrà mostrata la schermata di selezione dei PV.

1.5 Dashboard

Accedendo alla pagina di un singolo punto vendita si aprirà la Dashboard che mostra i tre pulsanti: PRODOTTI, PAGINA VENDITA, SINCRONIZZAZIONI, MAGAZZINO.

PRODOTTI: da questa sezione è possibile gestire tutti i prodotti del punto vendita.

PAGINA VENDITA: permette di personalizzare a piacimento l'interfaccia di vendita Nonoil, ovvero inserire i tasti dei prodotti più utilizzati.

SINCRONIZZAZIONI: permette di visualizzare le modifiche eseguite su Nonoil manager direttamente su Eni Virtual Station.

MAGAZZINO: permette di gestire le movimentazioni, le giacenze dei prodotti in magazzino, la generazione etichette e gli ordini.

The screenshot shows the 'nonoilmanager' dashboard. At the top left, there is a logo for 'nonoilmanager' and the IP address '0.224.12.150'. A sidebar on the left contains navigation options: 'Dashboard', 'Prodotti', 'Pagine vendita', and 'Sincronizzazioni'. The main area displays four large icons representing the dashboard sections: 'PRODOTTI' (burger icon), 'PAGINE VENDITA' (grid icon), 'SINCRONIZZAZIONI' (cloud with refresh icon), and 'MAGAZZINO' (magnifying glass over a bar chart icon). A user profile icon 'G' is visible in the top right corner.


1.6 Prodotti

I prodotti venduti da un singolo punto vendita vengono scelti, per la maggior parte, da un elenco di prodotti forniti dalla compagnia.

La sezione prodotti permette di gestire i prodotti di un singolo punto vendita. All'apertura della pagina viene mostrata la lista di tutti i prodotti già associati al punto vendita, quindi vendibili.

The screenshot shows the 'Prodotti' section of the nonoilmanager interface. At the top, there are four tabs: 'ELENCO PRODOTTI' (selected), 'IN ATTESA DI APPROVAZIONE', 'RIFIUTATI', and 'NON DISPONIBILI'. Below the tabs are search filters for 'Codice' and 'Nome o Descrizione', along with a search icon and a menu icon. Two buttons are present: '+ NUOVO PRODOTTO' and '+ PRODOTTO ESISTENTE'. The main area contains a table with the following columns: 'Codice', 'Nome', 'Descrizione', 'Reparto', and 'Prezzo'. The table lists various products such as 'Latte Parmalat', 'PANN.DI SEGNAL.X MOT', 'Olive', and 'SPAZ.BOSCH 118420/Xx'. At the bottom of the table, there is a pagination bar showing '800' and page numbers '1', '2', '3', '4', '5'.

Codice	Nome	Descrizione	Reparto	Prezzo
12458796mod	Latte Parmalat	Latte Parmalat	FOOD	1,57€
20302274	PANN.DI SEGNAL.X MOT	PANN.DI SEGNAL.X MOTRICI RETR.	NON FOOD	21,22€
20302904	Olive	Olive	NON FOOD	107,27€
20304343	SPAZ.BOSCH 118420/Xx	SPAZ.BOSCH 118420/550 EX899-Xxxx	NON FOOD	42,75€
20331818	LAVAVETRI C/SPUGNA C	LAVAVETRI C/SPUGNA CM.25 20633	NON FOOD	7,50€
203473131	GROM SORBETTO	GROM SORBETTO SU STECCO LEMON 65...	FOOD	2,50€
203474302	GROM CIOCCOLATO	GROM 130ml Coppetta Cioccolato	FOOD	3,00€
203474304	GROM CREMA DI GROM	GROM 130ml Coppetta Crema Di Grom	FOOD	3,00€
203474305	GROM 55gr Biscotto C	GROM 55gr Biscotto Crema Gelato 80cc	FOOD	2,90€
203475037	GROM PISTACCHIO	GROM 130ml Coppetta Pistacchio	FOOD	3,00€

In alto a sinistra sono presenti le caselle di ricerca che consentono di ricercare i prodotti per codice o per nome. È possibile utilizzare i filtri avanzati  per perfezionare i risultati.

Nella finestra in alto a destra sono presenti due pulsanti che consentono di aggiungere all'elenco nuovi prodotti o prodotti già esistenti.

Nella ricerca per filtri avanzati è possibile ricercare un prodotto per codice, per nome, per numero di codice a barre, è possibile selezionare il reparto a cui appartiene il prodotto e la sua famiglia. Dopo aver definito i criteri di ricerca premere sul pulsante "APPLICA" per visualizzare i risultati nella tabella ELENCO PRODOTTI.

The screenshot shows the 'FILTRI AVANZATI' dialog box. It contains the following fields and controls:

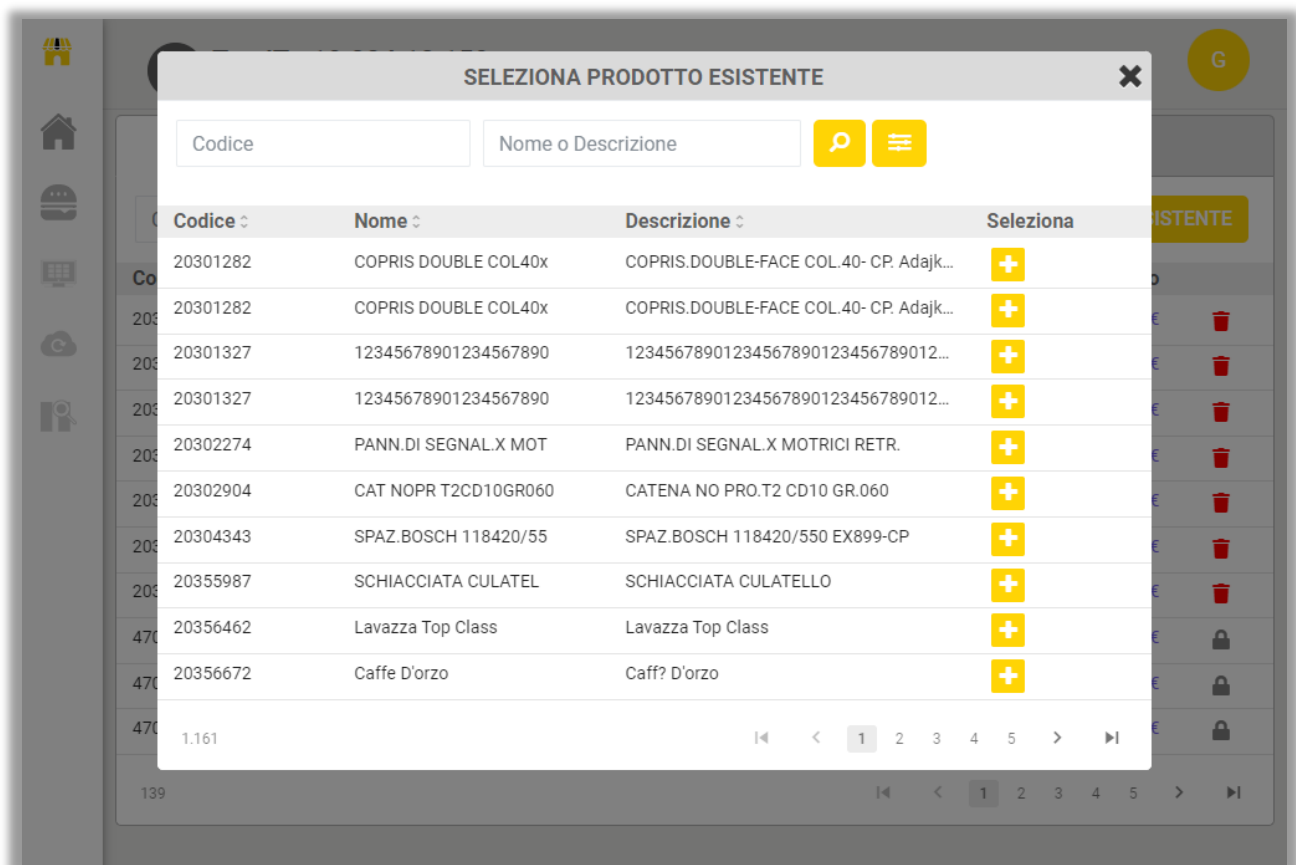
- Codice:** A text input field with the placeholder 'Codice'.
- Nome o Descrizione:** A text input field with the placeholder 'Nome o Descrizione'.
- Barcode:** A text input field with the placeholder 'Barcode'.
- Reparto:** A dropdown menu with the placeholder 'Seleziona reparto'.
- Famiglia:** A dropdown menu with the placeholder 'Seleziona una o più famiglie'.
- Buttons:** A red button labeled 'ELIMINA FILTRI' and a yellow button labeled 'APPLICA'.

1.6.1 Aggiungere un prodotto esistente per la vendita

Per associare al punto vendita un prodotto presente nella rete di vendita della compagnia, dalla pagina dei prodotti di un punto vendita, premere su "+ PRODOTTO ESISTENTE".



Si aprirà un popup dal quale ricercare i prodotti da associare al PV. I prodotti sono elencati in una tabella e sono distinti per codice, nome e descrizione.



Per aggiungere un prodotto cliccare sul relativo pulsante "+" presente sotto la colonna "Aggiungi".

1.6.2 Creazione di un nuovo prodotto

Se si desidera aggiungere un nuovo prodotto per la vendita, non presente nell'elenco dei prodotti della compagnia, dalla pagina dei prodotti di un punto vendita, premere su "+ NUOVO PRODOTTO".



Si aprirà un pop-up dal quale è possibile scegliere tra tre diverse possibilità.



NUOVO PRODOTTO: consente di creare un nuovo prodotto (es. Bibita 500 ml)

NUOVA RICETTA: consente di creare un prodotto e di specificarne i vari ingredienti (es. Panino composto da 1 panino, 100 gr di prosciutto, 80 grammi insalata, maionese).

NUOVO MENU: è possibile combinare più prodotti creando un menu (es. Panino + Bibita + Caffè).

NUOVA ALTERNATIVA: è possibile creare una variante di uno stesso prodotto (es. tè alla pesca o tè al limone)

Selezionare una delle quattro voci per proseguire con la creazione del prodotto.

Per ogni nuovo prodotto è possibile gestirne tutti i dettagli come nome, descrizione, reparto, famiglia, sottofamiglia, barcode, gestione magazzino, decidere un prezzo e caricare un'immagine del prodotto.

Spuntando l'apposita casella "Vendibile", al termine della creazione del prodotto sarà possibile aggiungerlo alla pagina di vendita.

Nella "gestione acquisto/vendita" è possibile inserire alcuni dettagli che facilitano la gestione del magazzino. In particolare è possibile gestire le diverse unità di misura del prodotto durante le diverse fasi del ciclo di vendita (acquisto, magazzino e vendita). Tale gestione è utile nei casi in cui un prodotto venga acquistato con un'unità di misura e immagazzinato o venduto con unità di misure diverse.

Ad esempio, supponiamo di acquistare 1 fusto di birra da 30 litri che verrà venduto in boccali da mezzo litro. Nella riga "stoccaggio prodotto" metteremo come unità di misura "Litri". Nella riga "acquisto" metteremo come unità di misura "Pezzi" e come quantità "30 litri", mentre nella riga "vendita" metteremo come unità di misura "Pezzi" e come quantità "0,5 litri". In questo modo sarà possibile conteggiare al meglio le giacenze in magazzino per ogni boccale di birra venduto.

Nella casella "Livello di Riordino Del PV" è possibile inserire una quantità di prodotto minima da disporre in magazzino, al di sotto di tale soglia è necessario un riordino del prodotto.

Scorrendo la pagina c'è la sezione dove poter inserire "informazioni aggiuntive". In particolare è possibile inserire il brand, il codice fornitore, l'etichetta, la provenienza, il contenuto, gli allergeni, i valori nutrizionali, le modalità di conservazione, gli ingredienti e la possibilità di allegare una scheda tecnica.

Informazioni Aggiuntive

Brand:

Codice fornitore:

Etichetta:

Provenienza:

Presenza alcool:

Contenuto confezione:

Pezzi confezione:

Allergeni:

Valori nutrizionali:

Modalità conservazione:

Ingredienti:

Scheda tecnica:

Dopo aver inserito tutti i dettagli del nuovo prodotto cliccare sul pulsante "SALVA" per aggiungere il nuovo prodotto alla lista dei prodotti esistenti.

Per ogni nuova ricetta e per ogni nuovo menu, oltre alle precedenti informazioni, è possibile aggiungere uno o più ingredienti da inserire nella nuova creazione.

Ingredienti

Codice	Descrizione	Quantità
Nessun elemento presente		

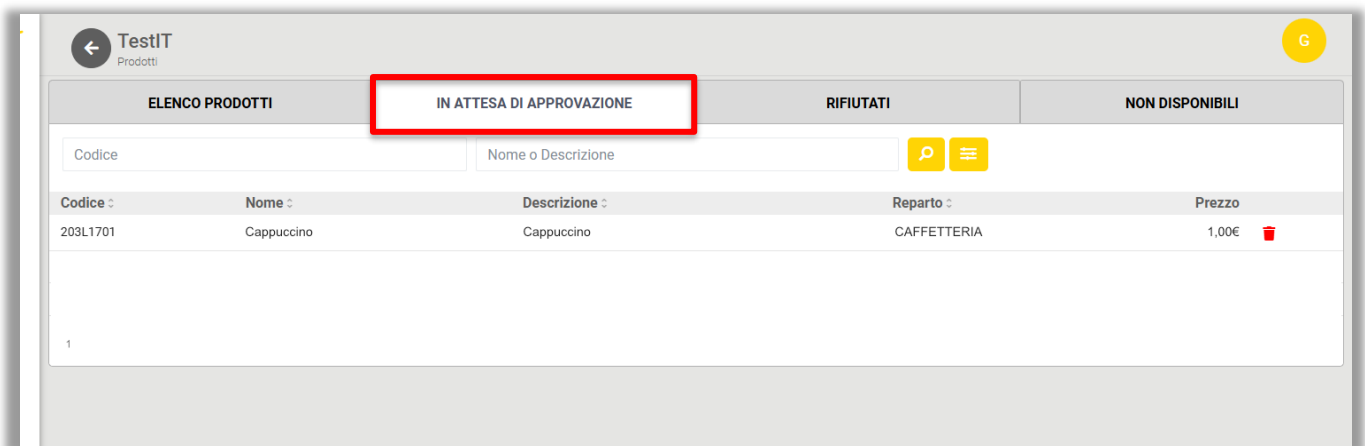
0

Per ogni nuova alternativa, invece, oltre alle precedenti informazioni, è necessario inserire almeno due o più alternative nella nuova creazione.



In alcuni casi per creare un nuovo prodotto è necessario avere l'approvazione da parte del responsabile della compagnia. I prodotti creati dalla compagnia, invece, vanno in automatico nell'elenco dei prodotti.

In questo caso il prodotto sarà presente nella sezione "IN ATTESA DI APPROVAZIONE" accessibile direttamente dalla tabella principale.



È possibile decidere di rimuovere il prodotto in attesa di approvazione cliccando sul cestino nell'ultima colonna.

Un prodotto può essere approvato o rifiutato dalla compagnia. Nel caso in cui un prodotto venisse rifiutato comparirà nella sezione "RIFIUTATI".



Nella colonna "Motivo rifiuto" verrà indicata la motivazione. È possibile visualizzare la motivazione dettagliata cliccando sull'icona "i".

Nel caso in cui un prodotto non sia disponibile in magazzino, questo apparirà nella colonna "NON DISPONIBILI".

The screenshot shows the TestIT interface with a product list. The 'NON DISPONIBILI' column is highlighted with a red box. The table contains the following data:

Codice	Nome o Descrizione	Prezzo	Stato
12458796mod	Latte Parmalat	0,00€	NON DISPONIBILI
OLD_4700003649	NUTELLA 450	4,29€	Disponibile
OLD_4700005904	TONNO NOSTR	4,59€	Disponibile
OLD_4700005908	ANACARDI 80	4,79€	Disponibile

1.6.3 Modifica di un prodotto

Dall'elenco dei prodotti è possibile cliccare sulla riga di un prodotto per aprire la schermata di dettaglio del singolo prodotto.

The screenshot shows a product list with a row highlighted in red. The table contains the following data:

Codice	Nome	Descrizione	Famiglia	Prezzo	Azioni
20355986	FOCACCIA PROSCIUTTEL	FOCACCIA PROSCIUTTELLA	GASTRONOMIA	2,59€	Elimina
20356670	Espresso	Espresso	CAFFETTERIA	0,80€	Elimina
20356671	Espresso Dec	Espresso Dec	CAFFETTERIA	0,95€	Elimina

In alcuni casi, direttamente dalla tabella di elenco prodotto, è possibile modificare il prezzo di un singolo prodotto o eliminarlo dalla vendita del PV.

N.B. Nel caso in cui il prezzo di un prodotto è "imposto" dalla compagnia non è possibile modificarlo.

Nel caso in cui è presente un lucchetto il prodotto non si può eliminare.

The screenshot shows a product list with a row containing a lock icon highlighted in red. The table contains the following data:

203T1246	WINSTON ONE KS RCB 2	WINSTON ONE KS RCB 20	TABACCHI	5,00€	Elimina
203T1815	LS BLUE KS PSB 20	LUCKY STRIKE BLUE KS PSB 20	TABACCHI	5,00€	Elimina
203T819	MARLBORO (RED FWD) 1	MARLBORO (RED FWD) 100 BO...	TABACCHI	6,00€	Elimina
4700000581	ESTAT LIM BI	ESTATHE LIMONE BICCH. T3 (C...	SOFT DRINKS	1,89€	Elimina (bloccato)

Dopo aver cliccato sulla riga del prodotto che si intende modificare viene visualizzata la schermata di dettaglio prodotto, in cui è possibile apportare eventuali modifiche premendo sui pulsanti "DISPONIBILE", "MODIFICA LIVELLO RIORDINO" e "MODIFICA PREZZO".

The screenshot shows the product detail page for 'Cappuccino'. The page is divided into several sections:

- Header:** 'Cappuccino' with a back arrow and a yellow 'G' icon.
- Product Information:**
 - CODICE: 20356673
 - Prezzo vendita: 1,00 €
 - Barcode: Nessun barcode associato
 - Gestione acquisto/vendita: Lo stockaggio del prodotto in magazzino sarà in Pz. Acquistando 1 Pz, in magazzino carico una quantità di 1 Pz. Vendendo 1 Pz, in magazzino scarico una quantità di 1 Pz.
- Attributes:**
 - Nome: CAPPUCCINO
 - Descrizione: CAPPUCCINO
 - Gestione: Compagnia
 - Tipologia: Articolo
 - Reparto: SOMMINISTRAZIONE
 - Famiglia: CAFFETTERIA
 - Sottofamiglia: CAPPUCCINO
 - Aliquota IVA: IVA 10%
 - Vendita: Chiosco
 - Vendibile: SI
- Informazioni aggiuntive:**
 - Brand
 - Etichetta
 - Provenienza
 - Presenza alcool: NO
 - Contenuto confezione: 1,00 Pz
 - Pezzi confezione: 1 Pz
 - Prezzo per unità di pezzo: 1,00 € / Pz
 - Allergeni
 - Valori nutrizionali
 - Modalità conservazione
 - Ingredienti
 - Scheda tecnica
- Actions:** Three yellow buttons at the bottom: 'DISPONIBILE' (with a green checkmark), 'MODIFICA LIVELLO RIORDINO', and 'MODIFICA PREZZO'.

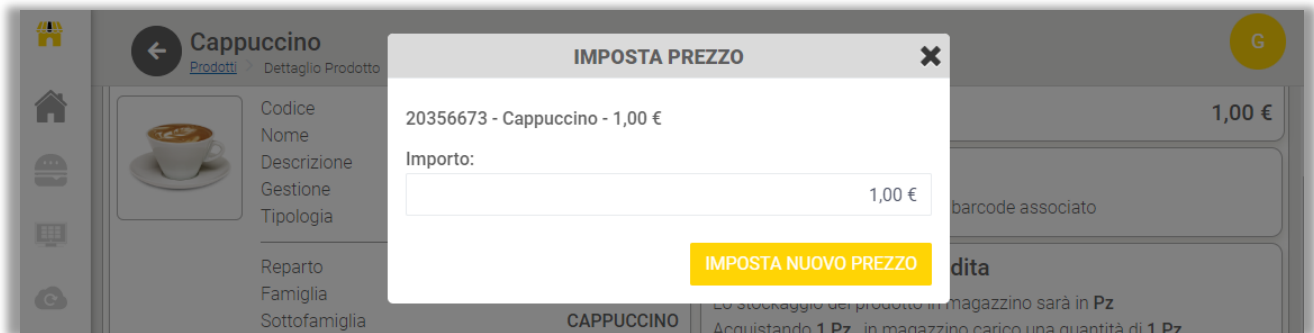
Dopo aver premuto sul pulsante "DISPONIBILE" si apre un popup che consente di mettere o togliere una spunta sulla disponibilità del prodotto in magazzino, quindi premere su "CONFERMA".

The screenshot shows a modal window titled 'MODIFICA DISPONIBILITÀ PRODOTTO'. It contains a checkbox labeled 'Disponibilità:' which is currently checked with a blue checkmark. A yellow 'CONFERMA' button is located at the bottom right of the modal.

Selezionando il pulsante "MODIFICA LIVELLO RIORDINO" è possibile modificare la quantità di prodotto minima da disporre in magazzino, quindi premere su "IMPOSTA NUOVO LIVELLO".

The screenshot shows a modal window titled 'IMPOSTA LIVELLO DI RIORDINO'. It displays the product code '20356671 - Espresso dec - 0,00 Pz'. Below this, there is a text input field labeled 'Livello riordino:' with the value '0,00 Pz' entered. A yellow 'IMPOSTA NUOVO LIVELLO' button is at the bottom right.

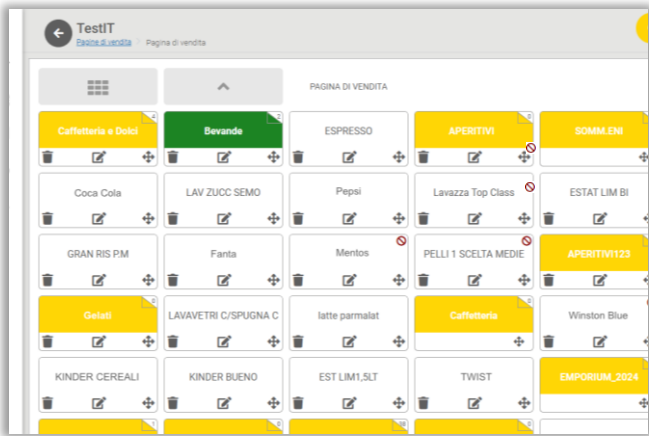
Premendo su "MODIFICA PREZZO" si apre un popup che consente di modificare il prezzo del prodotto.



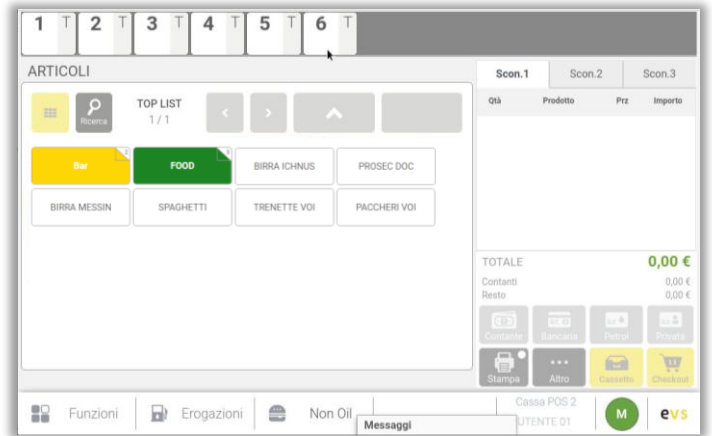
Dopo aver apportato la modifica premere su "IMPOSTA NUOVO PREZZO".

1.7 Pagina vendita

Dalla Dashboard del PV è possibile accedere alla pagina di vendita dalla quale è possibile impostare i prodotti che verranno mostrati nell'interfaccia di vendita del front office.



Pagina di vendita Nonoilmanager (backoffice)



Pagina di vendita EVS frontoffice

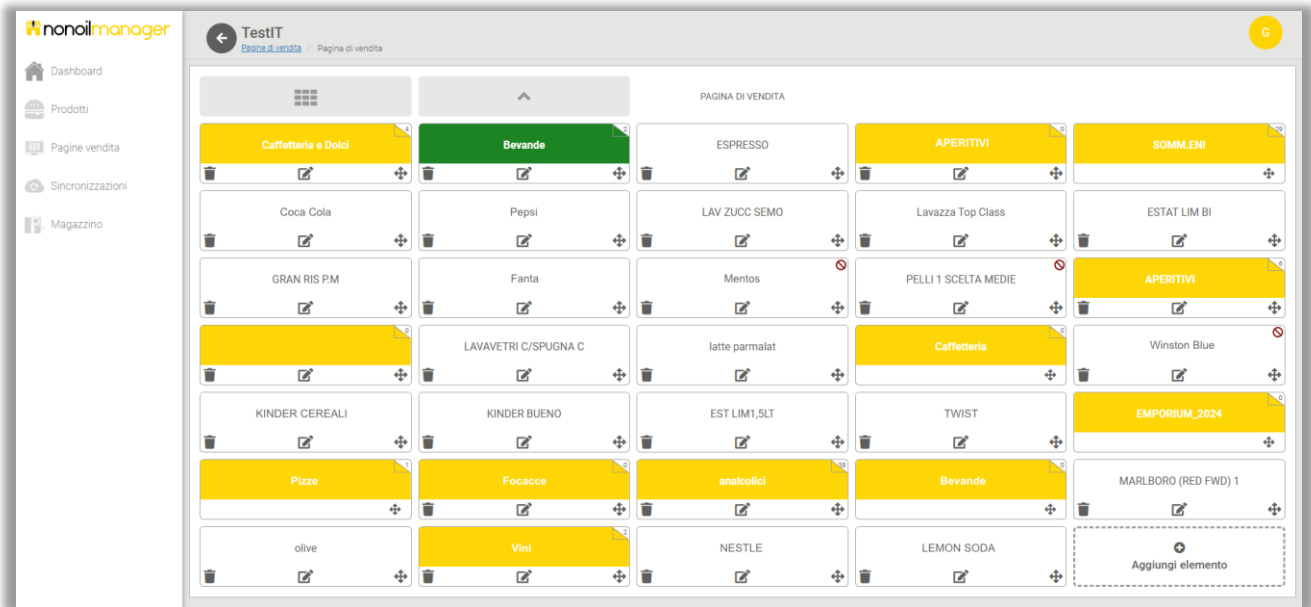
Laddove sia presente un Totem di pagamento, nella schermata iniziale è possibile selezionare la pagina di vendita su cui si vuole operare.

Selezionare "Pagina Vendita" se si vuole accedere alla sezione della pagina di vendita della cassa, mentre "Pagina Vendita Totem" si riferisce alle sezione della pagina di vendita del totem.



1.7.1 Pagina vendita cassa

La pagina si compone di una parte superiore dove sono presenti i pulsanti di navigazione e una parte centrale in cui è possibile visualizzare i prodotti e le toplist (gruppo di prodotti) presenti nella pagina di vendita, modificarli e aggiungerne di nuovi.



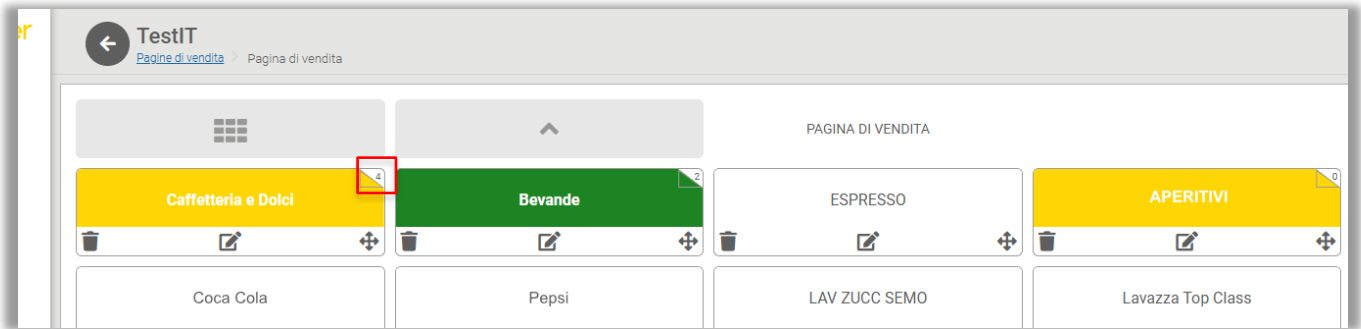
Nella parte superiore è presente il pulsante per tornare alla pagina iniziale (1) e il pulsante per tornare alla pagina madre dopo essere entrati in una toplist (2).



La parte centrale della pagina di vendita rappresenta graficamente la medesima pagina di vendita del front office.



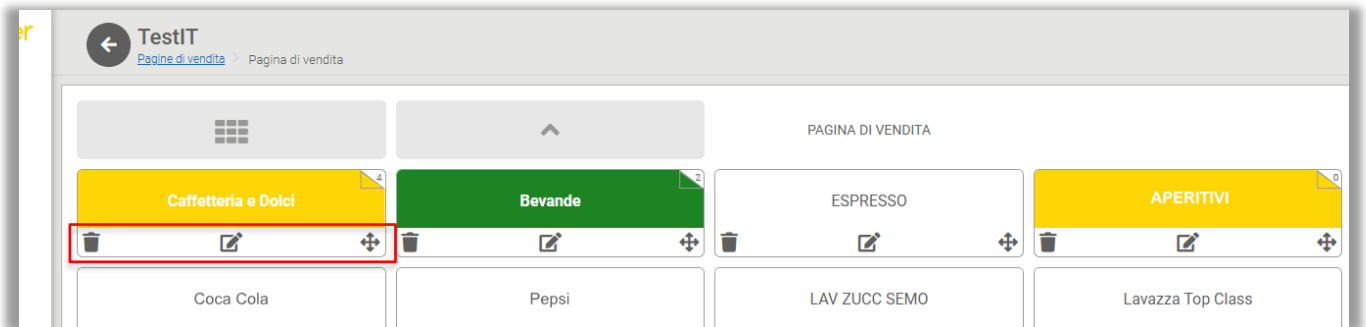
Le **toplist** sono cartelle utili per creare gruppi di prodotti e sono contraddistinte da un numerino presente in alto a destra che corrisponde al numero dei prodotti presenti all'interno della toplist stessa.



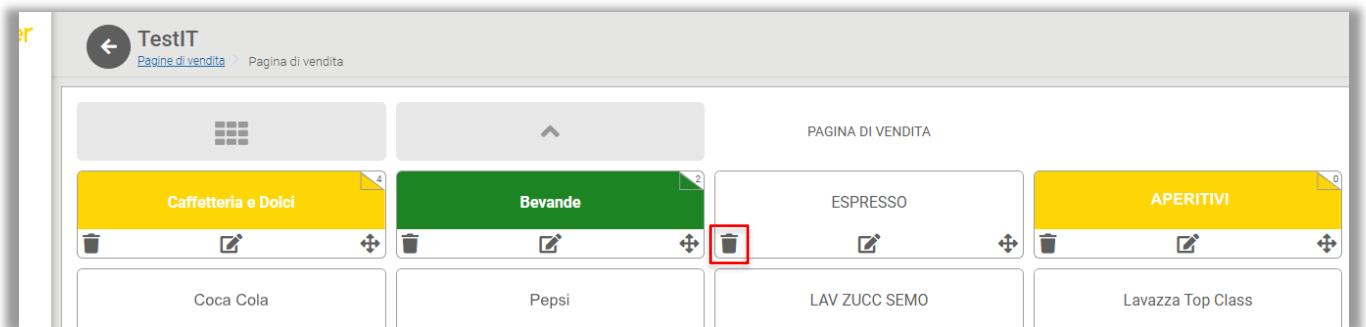
Ad esempio, la toplist "Caffetteria e Dolci" contiene 4 elementi.

1.7.1.1 Modificare e/o spostare, cancellare un prodotto o una toplist

I pulsanti evidenziati consentono di compiere delle azioni su ogni prodotto o toplist a cui si riferiscono.



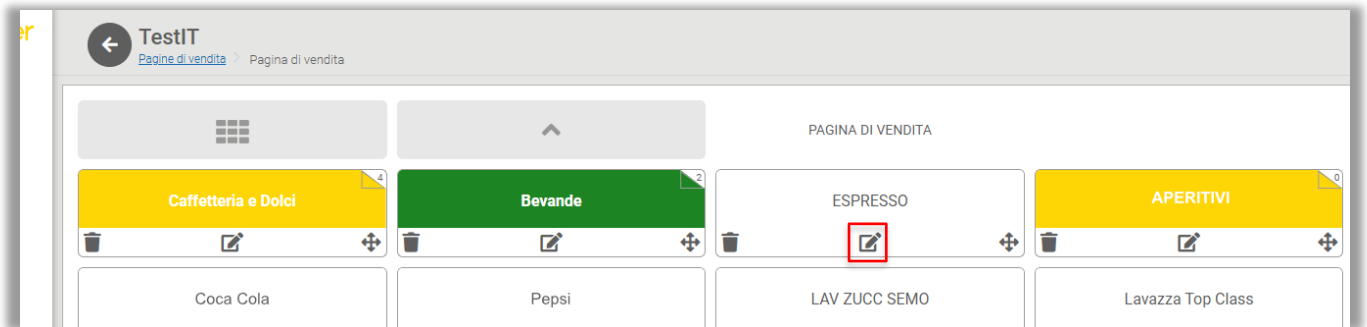
Dalla pagina di vendita è possibile eliminare un prodotto o una toplist cliccando sull'icona evidenziata.



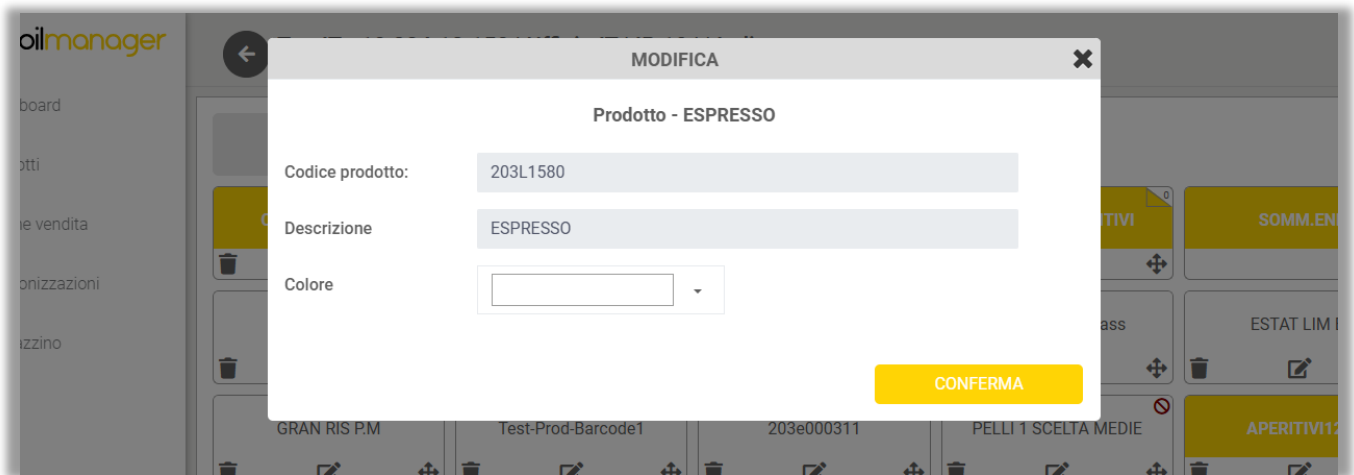
Si aprirà il popup di conferma. Premere su "CONFERMA" per procedere con l'eliminazione.



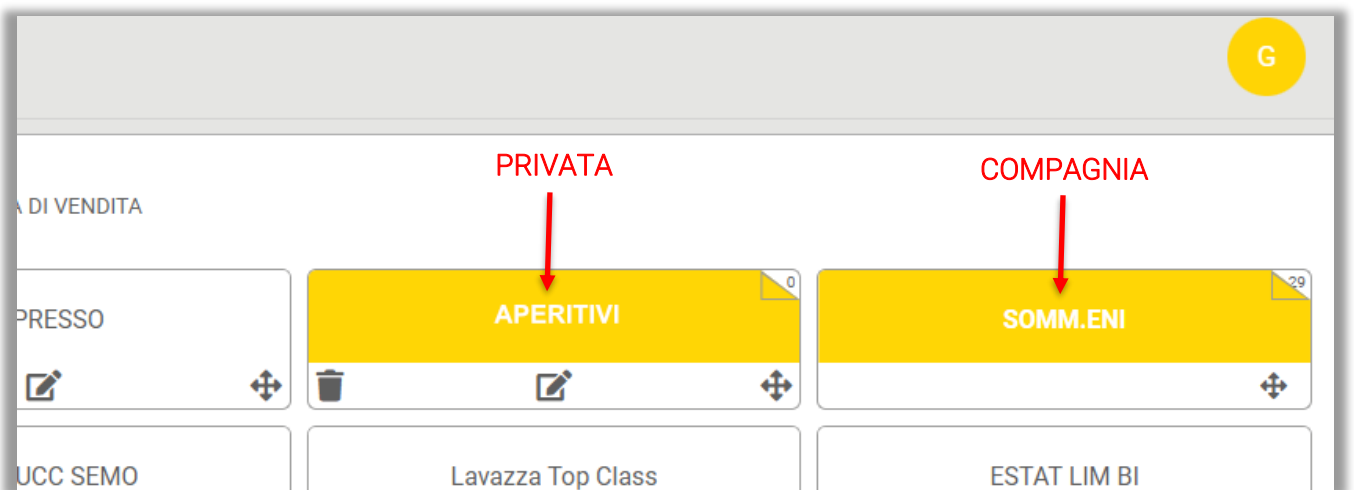
Premendo sull'icona evidenziata è possibile modificare alcuni dettagli dei prodotti e delle toplist presenti nella pagina di vendita.



Si aprirà un pop-up dal quale è possibile visualizzare e modificare, quando possibile, il codice e la descrizione del prodotto, mentre è sempre concesso cambiare il colore di sfondo del prodotto.



N.B. Le toplist possono essere di due tipi: private e della compagnia. Le toplist private sono create dal gestore del punto vendita e possono essere completamente modificate in tutti i campi.



N.B. Nelle toplist imposte dalla compagnia, invece, non è possibile modificare codice e descrizione. Inoltre, non è possibile compiere nessuna azione all'interno della toplist, infatti le icone di modifica e cancellazione sono disattivate.

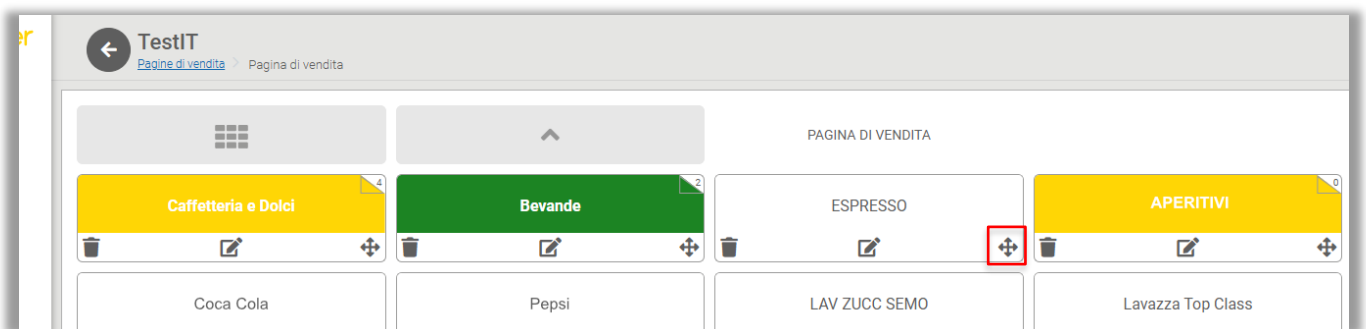
Su Nonoil manager sono presenti alcuni prodotti che non sono vendibili (nonostante si trovino nella pagina di vendita).

I **prodotti "non vendibili"** sono identificati da un simbolo di divieto apposto in alto a destra sull'icona del prodotto.



N.B. Quando è concesso, è possibile modificare i dettagli dei prodotti cliccando su di essi.

Premendo sull'icona evidenziata è possibile trascinare e spostare il prodotto o la toplist in modo da cambiarne la posizione di visualizzazione nella pagina di vendita.



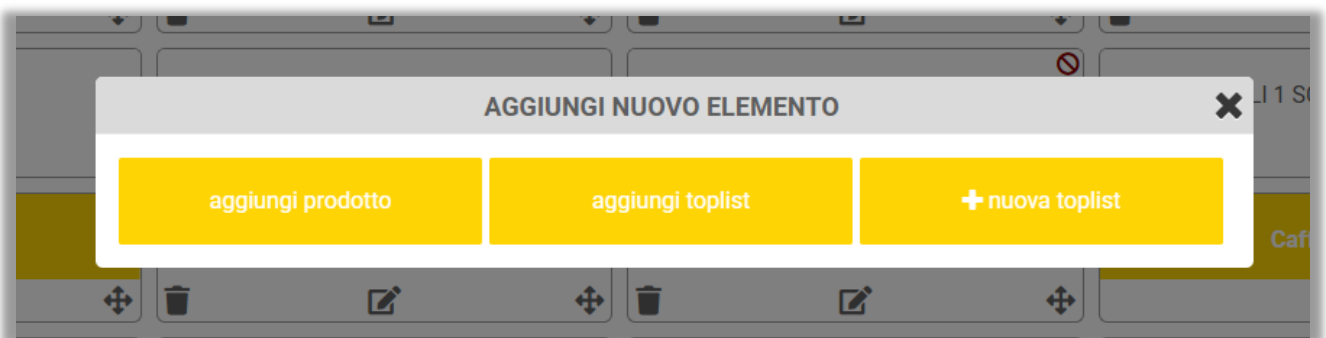
1.7.1.2 Aggiungere alla pagina di vendita un prodotto o una toplist

Dopo l'ultimo prodotto presente nella pagina di vendita è presente il pulsante "Aggiungi elemento" che consente di aggiungere un elemento alla pagina.



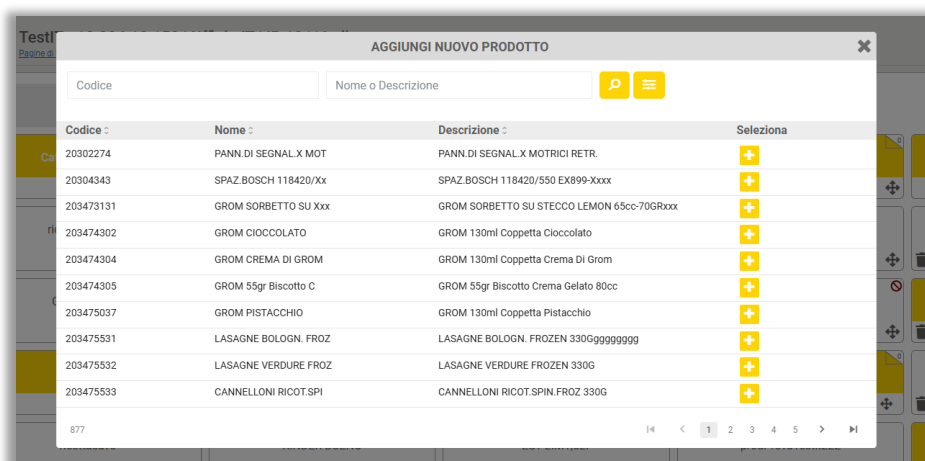
Successivamente si apre un popup con tre pulsanti: "aggiungi prodotto", "aggiungi toplist", "+ nuova toplist".

Premendo sul primo pulsante è possibile aggiungere un prodotto esistente alla pagina di vendita; il secondo consente di aggiungere una Toplist esistente alla pagina di vendita; il terzo consente di creare una nuova toplist (gruppo di prodotti) nella pagina di vendita.

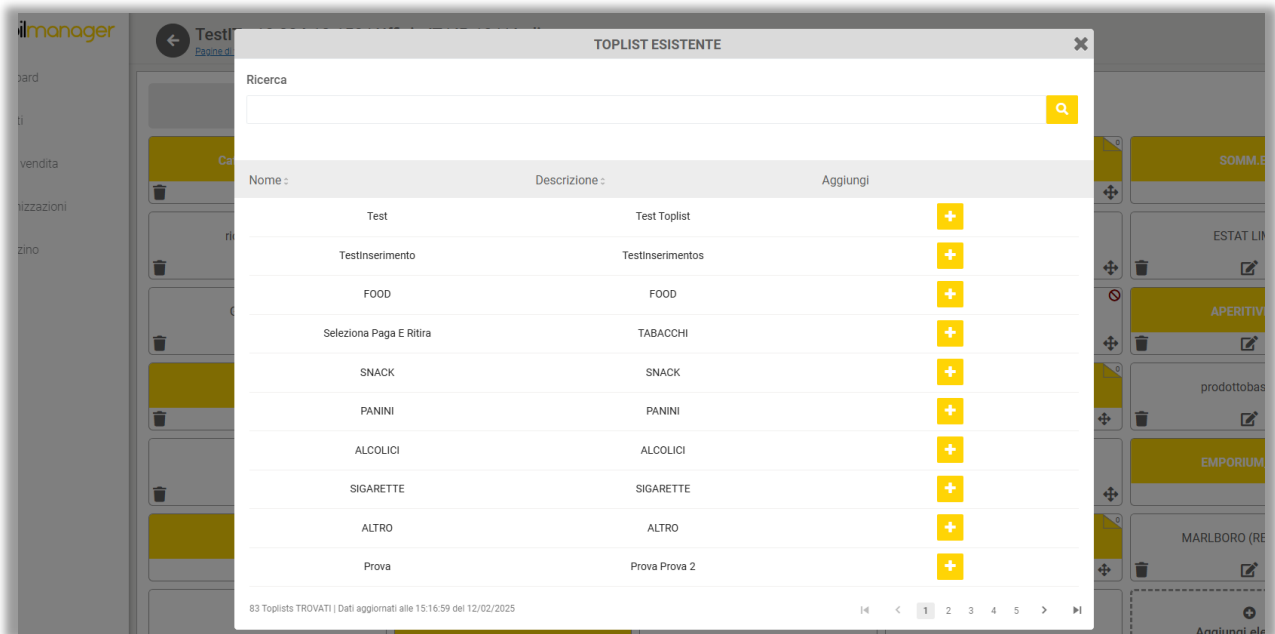


Per aggiungere alla pagina di vendita un prodotto cliccare su "AGGIUNGI PRODOTTO".

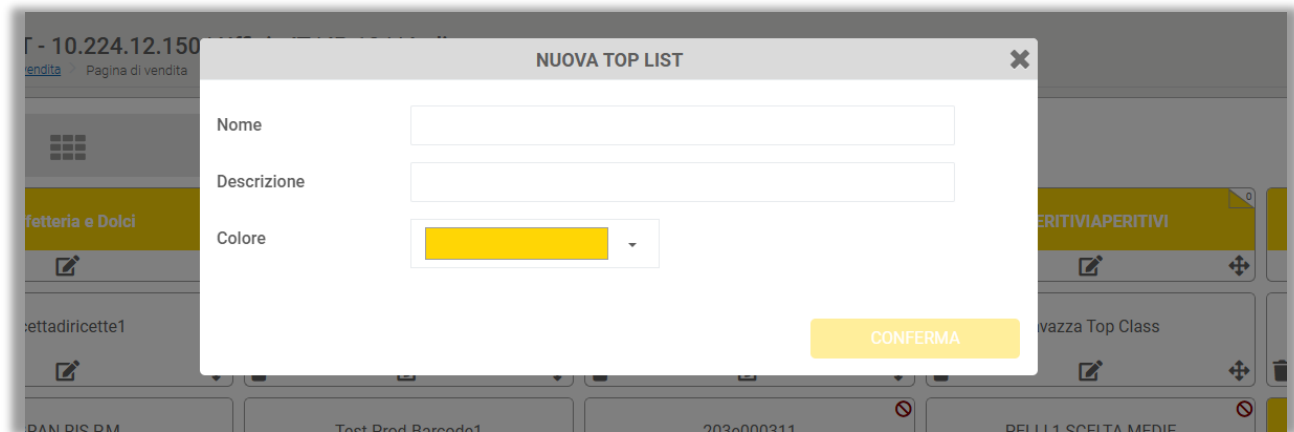
Si aprirà un pop-up dal quale è possibile ricercare i prodotti da aggiungere alla pagina di vendita. Per aggiungere il prodotto cliccare sul pulsante "+" nell'ultima colonna "Seleziona".



Per aggiungere una toplist alla pagina di vendita, dal popup “Aggiungi nuovo elemento” cliccare su “AGGIUNGI TOPLIST”. Anche in questo caso si aprirà un pop-up con un elenco delle toplist esistenti dal quale individuare la toplist e aggiungerla alla pagina di vendita.



Per creare una nuova toplist cliccare su “+ NUOVA TOPLIST”. Si aprirà il popup di creazione della nuova toplist; inserire nome, descrizione e scegliere il colore della nuova toplist. Al termine cliccare sul pulsante “CONFERMA”.



La toplist creata verrà inserita nella pagina di vendita.

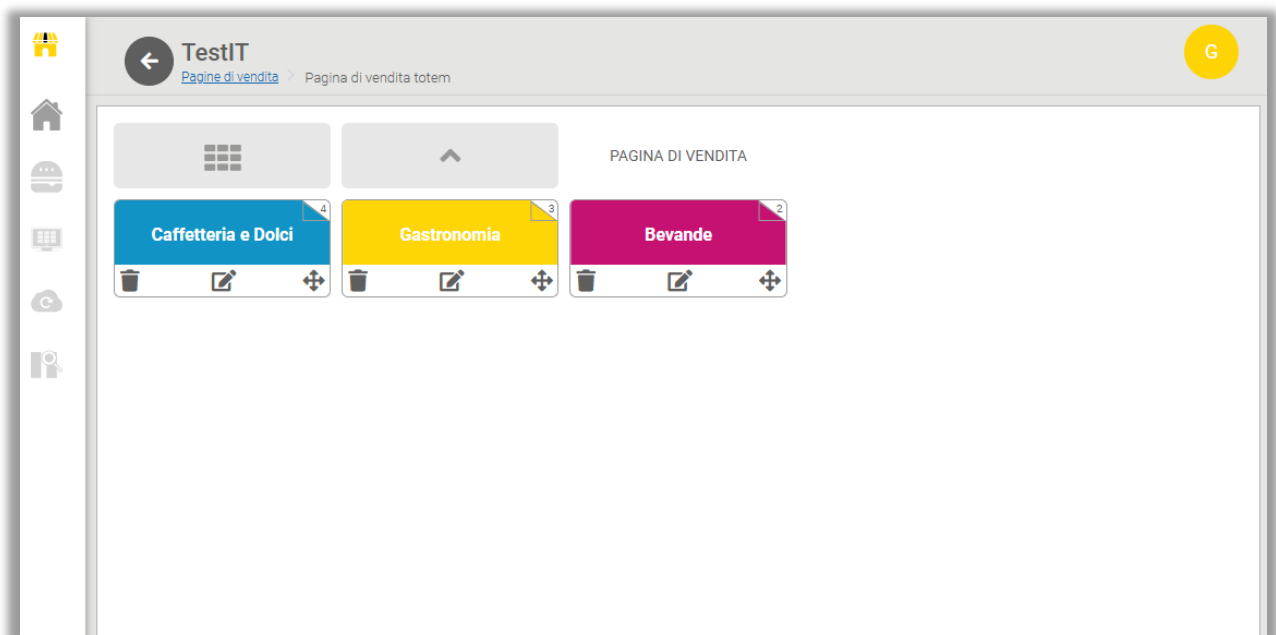
1.7.2 Pagina vendita totem

Nel caso sia presente un totem nel PV è possibile accedere alla sua pagina di vendita premendo il pulsante "PAGINA VENDITA TOTEM".



La pagina si compone di una parte superiore dove sono presenti i pulsanti di navigazione e una parte centrale in cui è possibile visualizzare i prodotti e le toplist presenti nella pagina di vendita del totem, modificarli e spostarli.

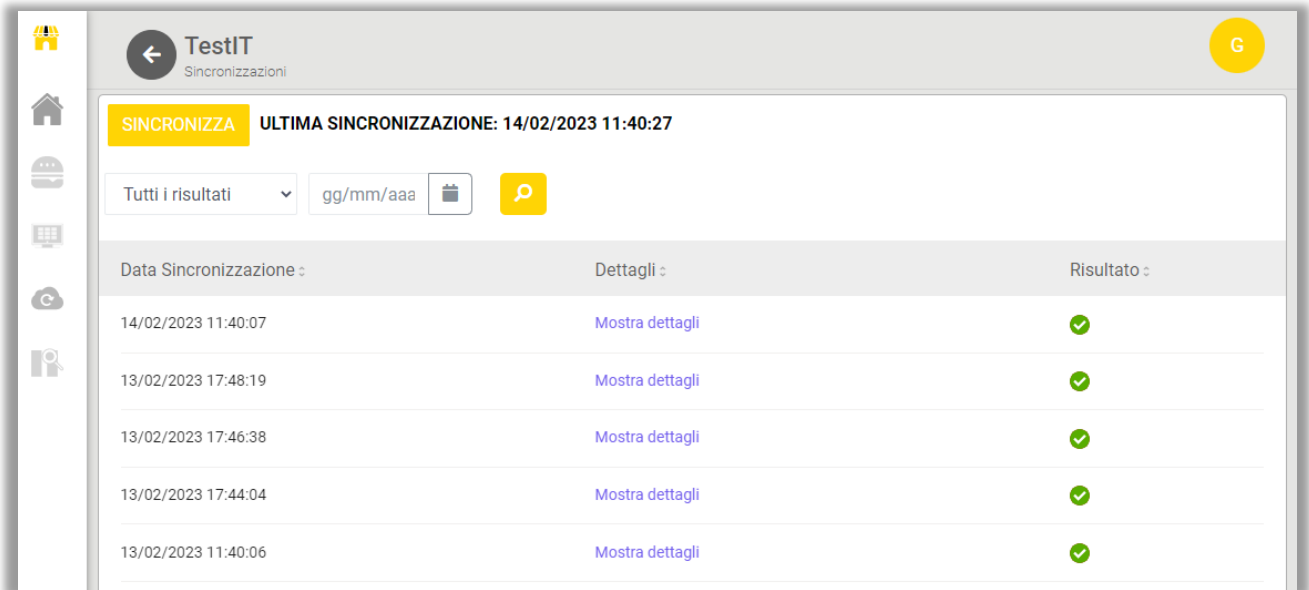
In questa pagina di vendita, a differenza della cassa, il gestore non può aggiungere nuovi elementi.



Per modificare, spostare e cancellare i prodotti e le toplist vedere il paragrafo 1.7.1.1

1.8 Sincronizzazioni

Dalla dashboard del PV selezionare "Sincronizzazioni". Da questa pagina è possibile visualizzare le sincronizzazioni effettuate con il portale EVS.

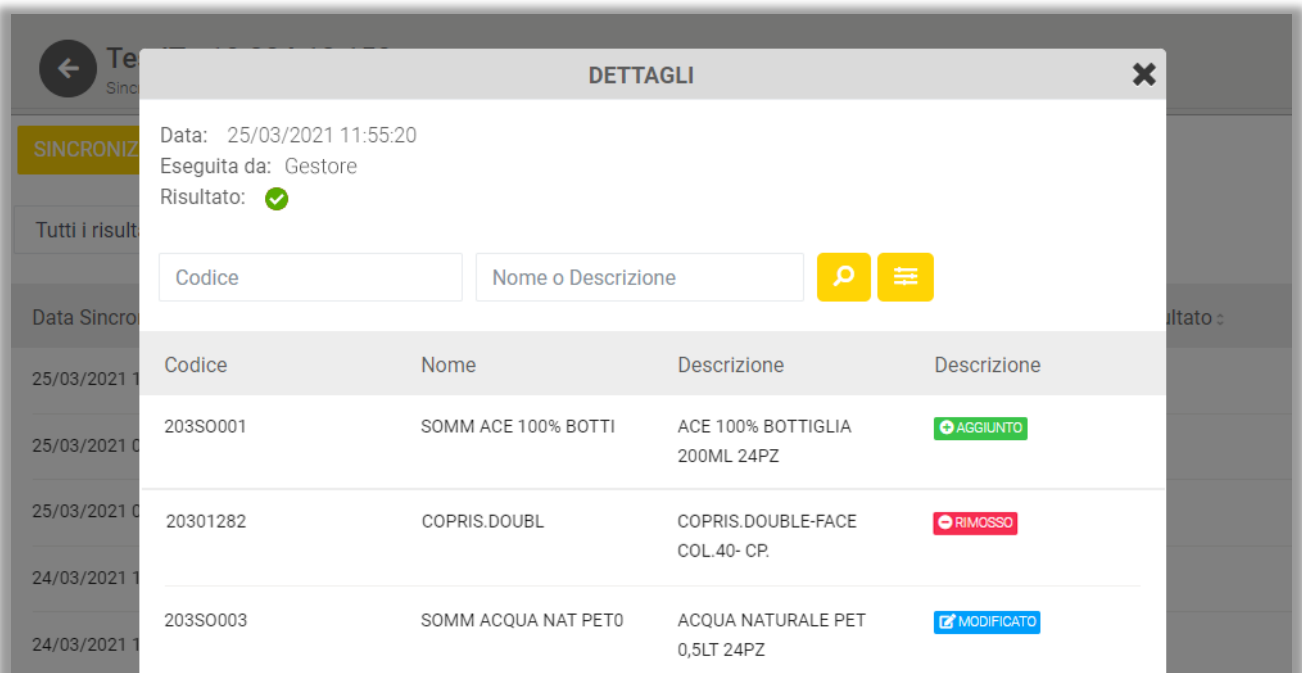


Il pulsante "SINCRONIZZA" consente di **sincronizzare i prodotti** presenti nel back office di Nonoil manager con i prodotti del front office di Eni Virtual Station. Di fianco al pulsante è specificata la data e l'orario dell'ultima sincronizzazione effettuata.

La ricerca delle sincronizzazioni può essere effettuata per risultato e per data.

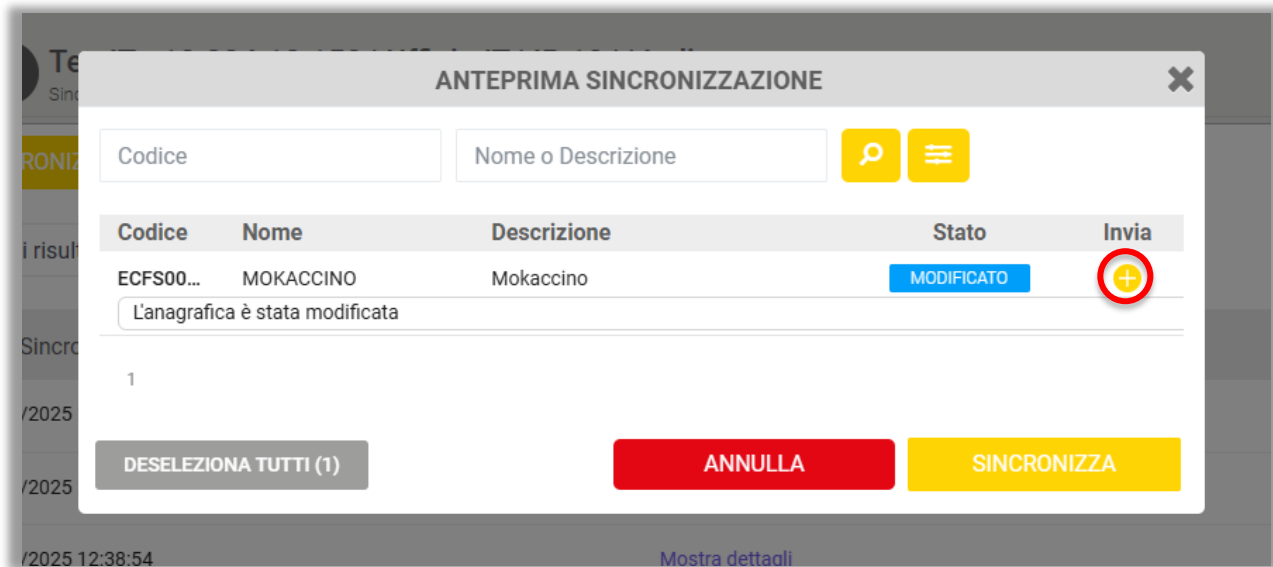
Le sincronizzazioni sono elencate in una tabella in cui è specificata la data di sincronizzazione, i dettagli e il risultato che ha ottenuto la sincronizzazione.

Cliccando su "mostra dettagli" presente in ogni riga della tabella delle sincronizzazioni si aprirà una finestra pop-up in cui è presente la data della sincronizzazione, la persona che l'ha eseguita e l'azione della sincronizzazione (AGGIUNTO, RIMOSSO o MODIFICATO).



Dopo aver premuto il pulsante "SINCRONIZZA" appare l'anteprima di sincronizzazione in cui è possibile visualizzare i prodotti che saranno sincronizzati.

Da questa schermata è possibile deselegionare alcuni prodotti da non sincronizzare cliccando sul pulsante "+" presente sotto la colonna "Invia".



Al termine premere su "SINCRONIZZA".

1.9 Magazzino

Dalla dashboard del PV è possibile accedere alla sezione "MAGAZZINO" dalla quale gestire tutte le attività di controllo e movimentazione dei prodotti nel magazzino.



Entrando nella sezione "MAGAZZINO" si aprirà una schermata in cui è possibile scegliere sette diverse azioni per la gestione del magazzino: MOVIMENTAZIONI, GIACENZE, INVENTARI, STORICO MOVIMENTAZIONI PRODOTTO, GENERAZIONE ETICHETTE, ORDINI e TRASFERIMENTI.



1.9.1 Movimentazioni magazzino

Per gestire le movimentazioni dei prodotti in magazzino cliccare sul pulsante “MOVIMENTAZIONI”.

Si aprirà la schermata delle movimentazioni in cui sarà possibile inserire una nuova movimentazione oppure visualizzare le movimentazioni in bozza, confermate e contabilizzate.

Cliccando sul pulsante “+ MOVIMENTAZIONE” si aprirà una finestra dove sarà possibile inserire nuove movimentazioni di prodotti in magazzino.

IN BOZZA						
N° Docur	Data Emissione	Descrizione	Data Movimento	Tipologia Documento	Prodotti	Elimina
20586	06/02/2023		06/02/2023	DDT	2	
20583	06/02/2023		06/02/2023	DDT	2	
20582	06/02/2023		06/02/2023	DDT	4	
20580	06/02/2023		06/02/2023	DDT	1	
20579	06/02/2023		06/02/2023	DDT	1	
20575	31/01/2023		31/01/2023	DDT	3	

La schermata “Nuova Movimentazione” si divide in tre sezioni: Documento, Movimentazione e Prodotti.

Nella sezione “DOCUMENTO” è possibile: inserire un numero di documento da caricare, selezionare la data di emissione del documento e la tipologia del documento (DDT, fattura di acquisto, carico e scarico magazzino). Infine è possibile caricare fino a 5 file PDF da inserire come documenti.

DOCUMENTO

Numero Documento:

Data Di Emissione:

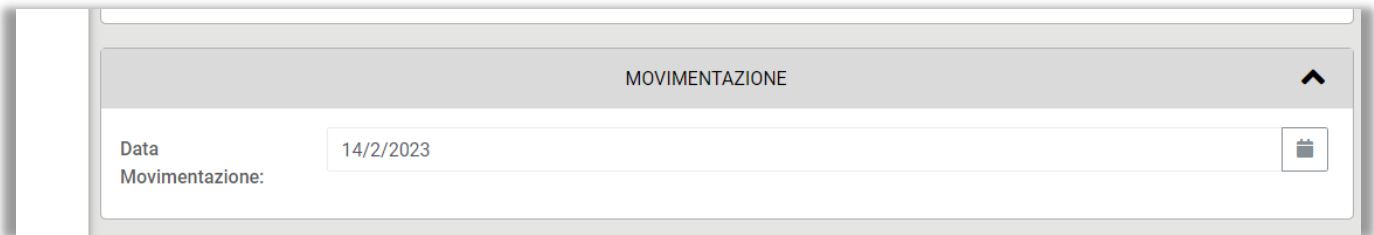
Tipologia Di Documento:

+ CARICA DOCUMENTO Numero max 5 - Dimensione max 5MB (PDF)

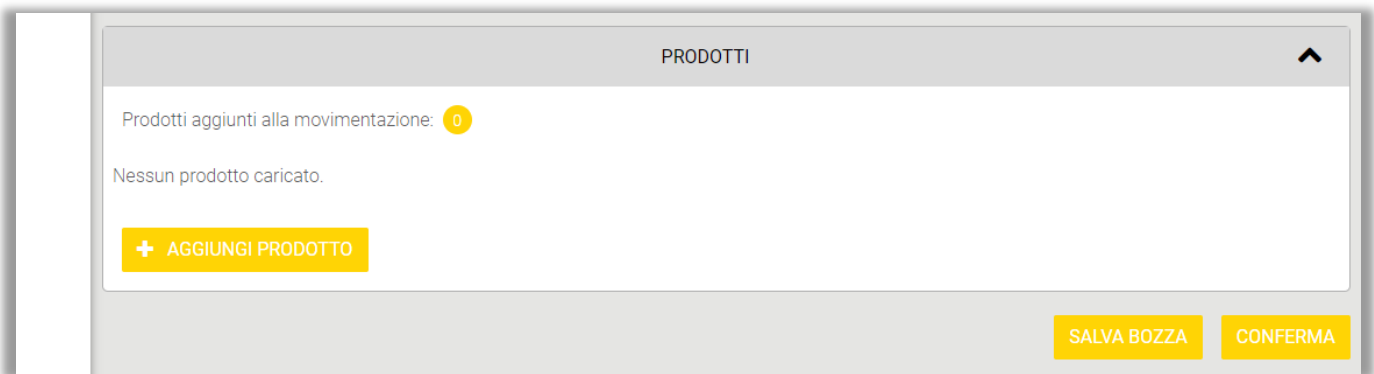
MOVIMENTAZIONE

Data Movimentazione:

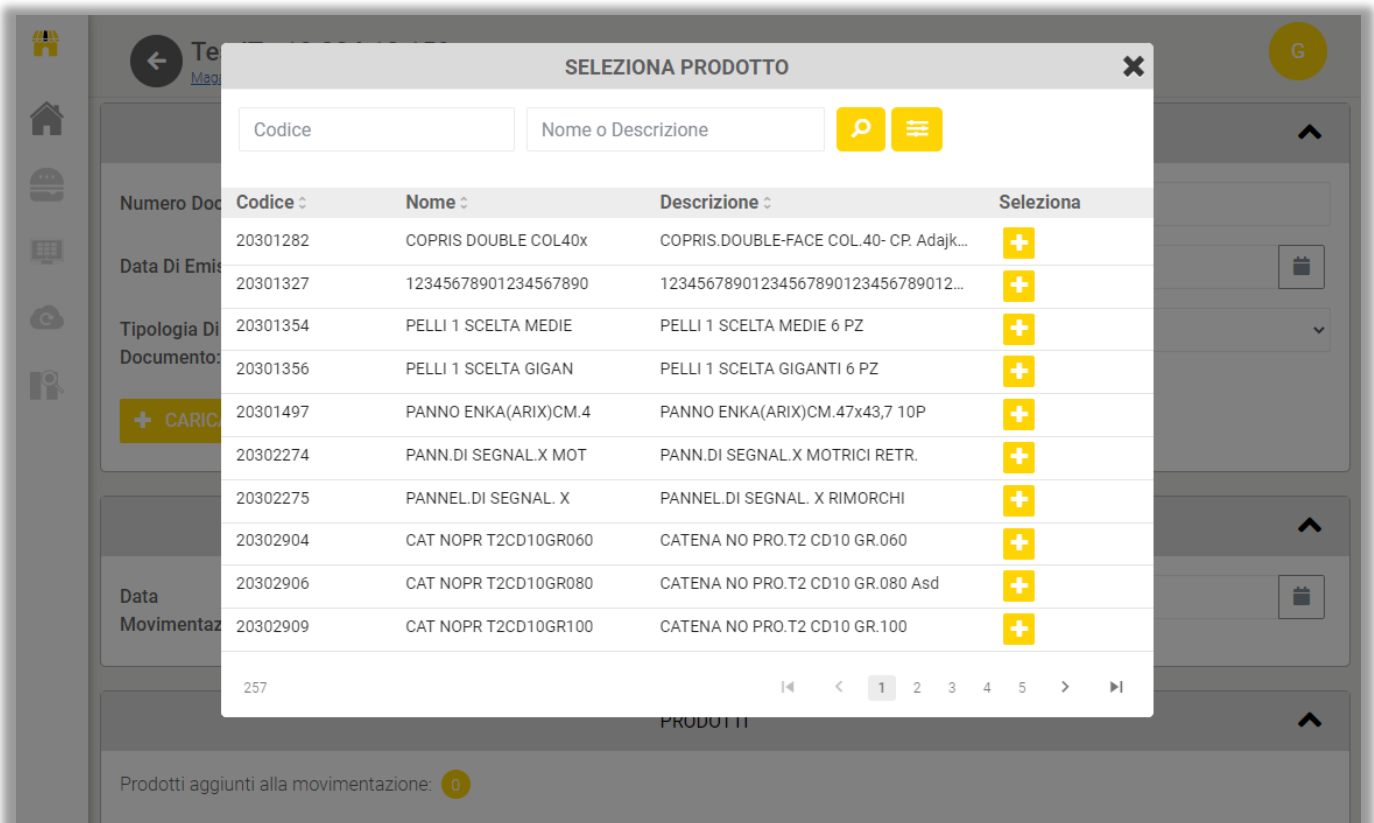
Nella sezione "MOVIMENTAZIONE" è possibile selezionare la data di movimentazione dei prodotti.
N.B. La data di emissione può essere anteriore o coincidere con la data di movimentazione.



Nella stessa pagina, scorrendo in basso, è presente la sezione "PRODOTTI" in cui è possibile movimentare nuovi prodotti in magazzino e visualizzarli nella tabella di riepilogo.



Cliccando su "+ AGGIUNGI PRODOTTO" si aprirà un pop up in cui son presenti i prodotti da poter movimentare in magazzino. È possibile ricercare i prodotti per Codice, Nome, o per filtri avanzati. Selezionare il prodotto prescelto cliccando sul pulsante "+" e ripetere l'operazione per aggiungere altri prodotti.



Dopo aver aggiunto uno o più prodotti, questi saranno visualizzati nella tabella di riepilogo. Nella tabella è possibile inserire la quantità, l'unità di misura e il costo unitario dei prodotti prescelti, il gestionale calcolerà automaticamente la movimentazione e il costo totale. Inoltre è possibile rimuovere i prodotti cliccando sul cestino rosso della colonna "Rimuovi".

La causale indica il motivo della movimentazione e può essere selezionabile o bloccata a seconda della tipologia di documento selezionato nella sezione "DOCUMENTI" (ad esempio: selezionando come tipo di documento "DDT" la causale è bloccata in "Acquisto", mentre scegliendo come tipo documento "Scarico magazzino" la causale è selezionabile tra differenti opzioni preimpostate).

PRODOTTI ▲

Prodotti aggiunti alla movimentazione: 2

Prodotto	Quantità	U.M.	Costo Unitario	Movimentazione	Totale	Causale	
20301497 PANNO ENKA(ARIX)CM.4	<input type="text" value="0,00"/>	Pz ▼	<input type="text" value="10,00 €"/>	0,00 Pz	0,00 €	Acquisto ▼	i 🗑
20302274 PANN.DI SEGNAL.X MOT	<input type="text" value="0,00"/>	Pz ▼	<input type="text" value="10,00 €"/>	0,00 Pz	0,00 €	Acquisto ▼	i 🗑

+ AGGIUNGI PRODOTTO

SALVA BOZZA
CONFERMA

Infine cliccare "SALVA BOZZA" se si vuole inserire la movimentazione nella sezione delle "MOVIMENTAZIONI IN BOZZA", oppure cliccare su "CONFERMA" se la si vuole inserire nella sezione delle "MOVIMENTAZIONI CONFERMATE".

Cliccando sul pulsante "+ DDT" si aprirà la schermata in cui è possibile inserire un nuovo DDT fornitore oppure visualizzare DDT già inseriti. Vedere par.1.9.6.1.

← TestIT
G

Magazzino > Movimentazioni magazzino

IN BOZZA

Data Emissi 📅

CONFERMATE

+ DDT

CONTABILIZZATE

+ MOVIMENTAZIONE

N° Docum	Data Emissione	Descrizione	Data Movimento	Tipologia Documento	Prodotti	Elimina
20586	06/02/2023		06/02/2023	DDT	2	🗑
20583	06/02/2023		06/02/2023	DDT	2	🗑

Nella schermata “Movimentazioni magazzino” sarà possibile visualizzare le movimentazioni da completare nella sezione “MOVIMENTAZIONI IN BOZZA”.

In questa schermata è possibile visualizzare o modificare le movimentazioni cliccando sulla riga del Documento, oppure eliminare il documento cliccando sul cestino rosso sotto la colonna “Elimina”.

TestIT						
Magazzino > Movimentazioni magazzino						
IN BOZZA		CONFERMATE		CONTABILIZZATE		
Data Emissi	N° Documento			+ DDT	+ MOVIMENTAZIONE	
N° Docurr	Data Emissione	Descrizione	Data Movimento	Tipologia Documento	Prodotti	Elimina
20586	06/02/2023		06/02/2023	DDT	2	
20583	06/02/2023		06/02/2023	DDT	2	
20582	06/02/2023		06/02/2023	DDT	4	
20580	06/02/2023		06/02/2023	DDT	1	
20579	06/02/2023		06/02/2023	DDT	1	
20575	31/01/2023		31/01/2023	DDT	3	
20566	24/01/2023		24/01/2023	DDT	1	
20562	23/01/2023		23/01/2023	DDT	2	
20561	23/01/2023		23/01/2023	DDT	4	

Per visualizzare, eliminare o modificare i dettagli delle movimentazioni è sufficiente cliccare sulla riga del documento che si desidera controllare. Le movimentazioni in bozza sono sempre modificabili e al termine si può decidere se confermare il documento o lasciarlo nelle movimentazioni in bozza per ulteriori modifiche.

Nella schermata "Movimentazioni magazzino" sarà possibile visualizzare le movimentazioni confermate nella sezione "MOVIMENTAZIONI CONFERMATE". È possibile ricercare i documenti per Data Emissione, N° Documento o per filtri avanzati.

The screenshot shows the 'Movimentazioni magazzino' interface. At the top, there are three tabs: 'IN BOZZA', 'CONFERMATE' (highlighted with a red box), and 'CONTABILIZZATE'. Below the tabs, there are search filters for 'Data Emissi' and 'N° Documento', along with '+ DDT' and '+ MOVIMENTAZIONE' buttons. A table lists 133 documents with columns for 'N° Documer', 'Data Emissione', 'Descrizione', 'Data Movimento', 'Tipologia Documento', and 'Prodotti'. The table contains 13 rows of data. At the bottom, it indicates '133 DOCUMENTI TROVATI | Dati aggiornati alle 17:54:04 del 14/02/2023' and includes a pagination control.

N° Documer	Data Emissione	Descrizione	Data Movimento	Tipologia Documento	Prodotti
20585	06/02/2023		06/02/2023	DDT	3
20584	06/02/2023		06/02/2023	DDT	4
20581	06/02/2023		06/02/2023	DDT	2
20578	02/02/2023		02/02/2023	DDT	3
20577	31/01/2023		31/01/2023	DDT	8
20576	31/01/2023		31/01/2023	DDT	2
20574	31/01/2023		31/01/2023	DDT	1
20573	31/01/2023		31/01/2023	DDT	3
20572	30/01/2023		30/01/2023	DDT	2
20569	26/01/2023		26/01/2023	DDT	2

Le movimentazioni confermate sono modificabili solamente se non sono già state contabilizzate. In caso contrario apparirà un messaggio che avviserà sull'impossibilità di modificare il documento.

The screenshot shows the 'Modifica movimentazione' screen. At the top, there is a warning message in a red box: "⚠ Non è più possibile modificare il documento perché il periodo risulta già confermato. È necessario procedere con un nuovo documento." Below the message, there is a 'DOCUMENTO' section with fields for 'Numero Documento: 123', 'Data Di Emissione: 21/12/2022', and 'Tipologia Di Documento: DDT'. Below this is a 'MOVIMENTAZIONE' section.

Nella schermata "Movimentazioni magazzino" sarà possibile visualizzare le movimentazioni contabilizzate nella sezione "MOVIMENTAZIONI CONTABILIZZATE". È possibile ricercare i documenti per Data Emissione, N° Documento o per filtri avanzati.

N° Documer	Data Emissione	Descrizione	Data Movimento	Tipologia Documento	Prodotti
20217	09/03/2022	Coca cola	09/03/2022	DDT	1
20216	09/03/2022	Spaghetti	09/03/2022	DDT	1
20212	09/03/2022	Bottiglia acqua	09/03/2022	DDT	1
20157	12/01/2022	Caffè	12/01/2022	DDT	4
20156	04/01/2022	Brioches	04/01/2022	DDT	1

5 DOCUMENTI TROVATI | Dati aggiornati alle 08:38:05 del 15/02/2023

È possibile visualizzare le movimentazioni contabilizzate cliccando sulla riga del documento, ma non è possibile modificarne il contenuto perché risulta già contabilizzato.

1.9.2 Giacenze

Nella schermata principale del Magazzino, cliccare su "GIACENZE" per conoscere lo stato di ogni prodotto all'interno del magazzino.



Nella pagina delle giacenze è possibile visualizzare una tabella con i prodotti presenti in magazzino, la valorizzazione delle giacenze in magazzino (ovvero costo unitario x giacenza) e lo stato del livello di riordino del prodotto in magazzino (sopra o sotto la soglia minima di riordino).

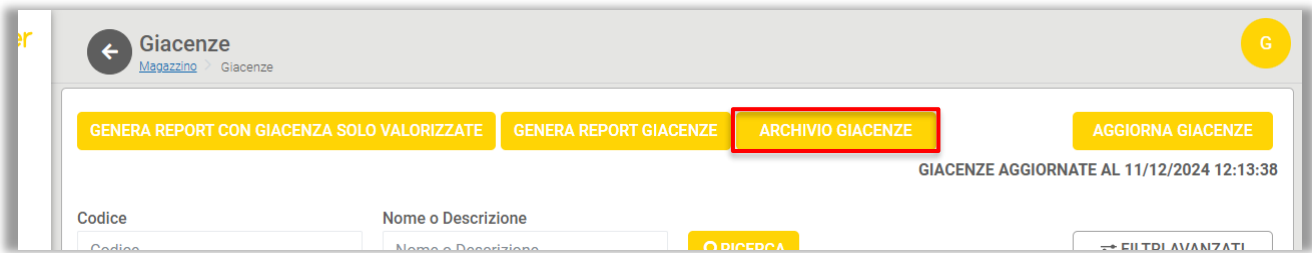
Nella schermata è consentito ricercare le giacenze per Codice, Nome o per filtri avanzati.

È possibile generare un report con tutti i prodotti presenti in magazzino cliccando sul pulsante "GENERA REPORT GIACENZE". Il sistema genererà un file excell in cui sarà presente una tabella con i dettagli delle giacenze, tra cui: unità di misura dei prodotti, costo unitario dei prodotti, costo medio, la valorizzazione delle giacenze, ecc...

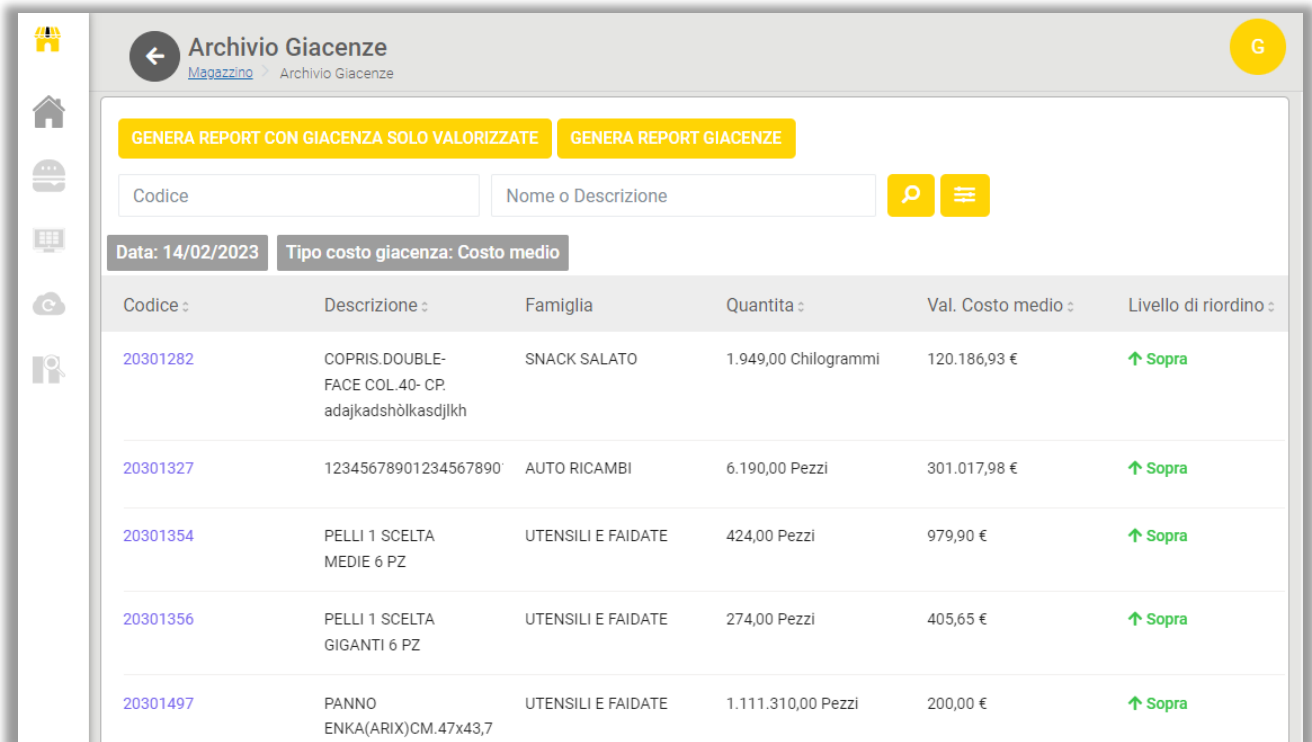
Il pulsante "GENERA REPORT CON GIACENZA SOLO VALORIZZATE" genera un file excell in cui sarà presente una tabella con i dettagli con le sole giacenze valorizzate ovvero che abbiano un valore superiore o inferiore a "0".

Codice	Descrizione	Famiglia	Quantità	Val. Costo medio	Val. Ultimo carico	Livello di riordino
203PG00075	MAG. PANE 1	PANE FRESCO CONFEZIO	0,00 Kg	0,00 €	0,00 €	↑ Sopra
203T1248	WINSTON ONE KS RCB 20	TABACCHI	0,00 Pz	0,00 €	0,00 €	↑ Sopra
203PG00434	INSALATE LOC 1	GASTRONOMIA	0,00 Pz	0,00 €	0,00 €	↑ Sopra
203PG00470	CORREZ. LIQ. 4	CANTINA	0,00 Pz	0,00 €	0,00 €	↑ Sopra
203PG00363	CAFFE' VETRINO	CAFFETTERIA	-30,00 cl	0,00 €	0,00 €	↓ Sotto

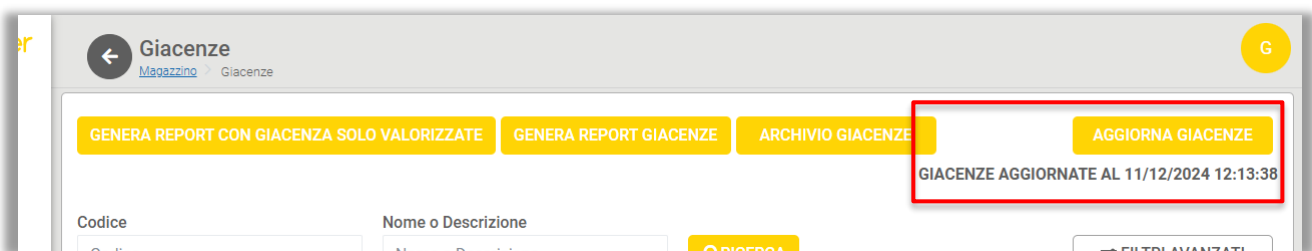
È possibile visualizzare lo storico delle giacenze cliccando sul pulsante "ARCHIVIO GIACENZE".



Si aprirà una schermata in cui sarà presente una tabella con i dettagli delle giacenze, filtrate automaticamente per data e costo medio, ma successivamente modificabili.

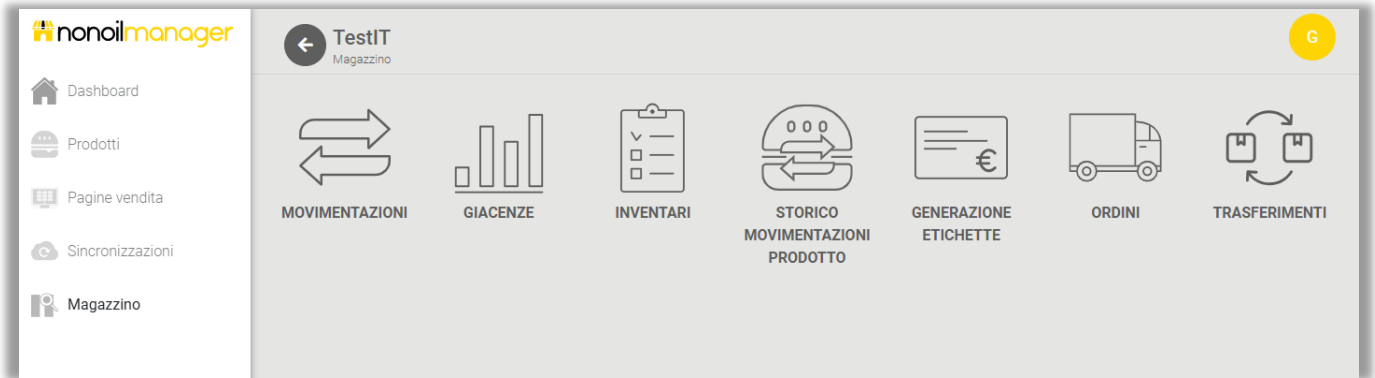


È possibile aggiornare lo stato delle giacenze cliccando sul pulsante "AGGIORNA GIACENZE" e visualizzare la data e l'orario dell'ultimo aggiornamento effettuato.

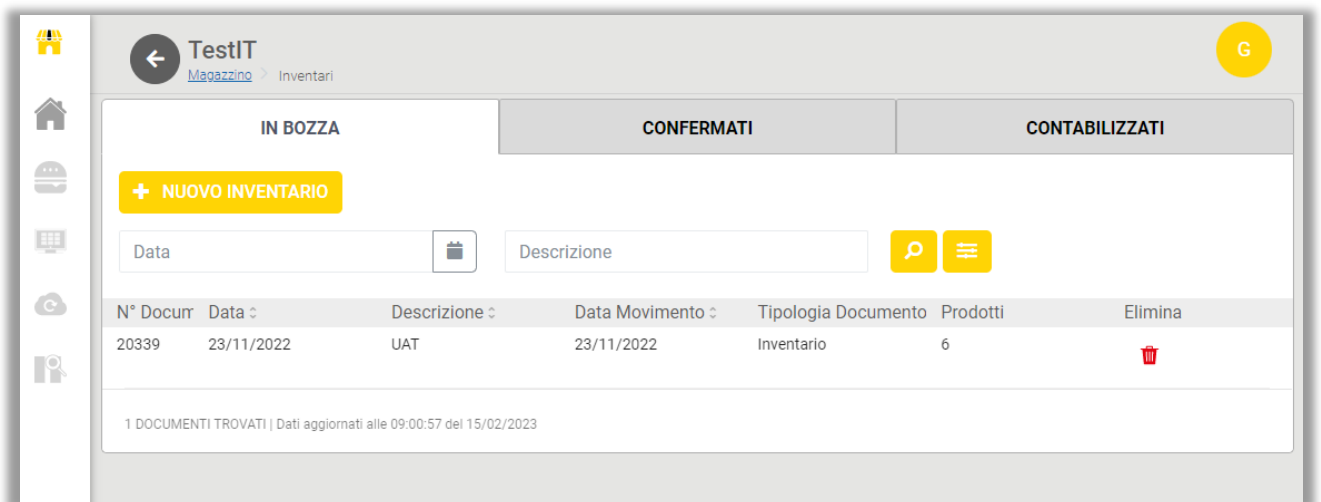


1.9.3 Inventari

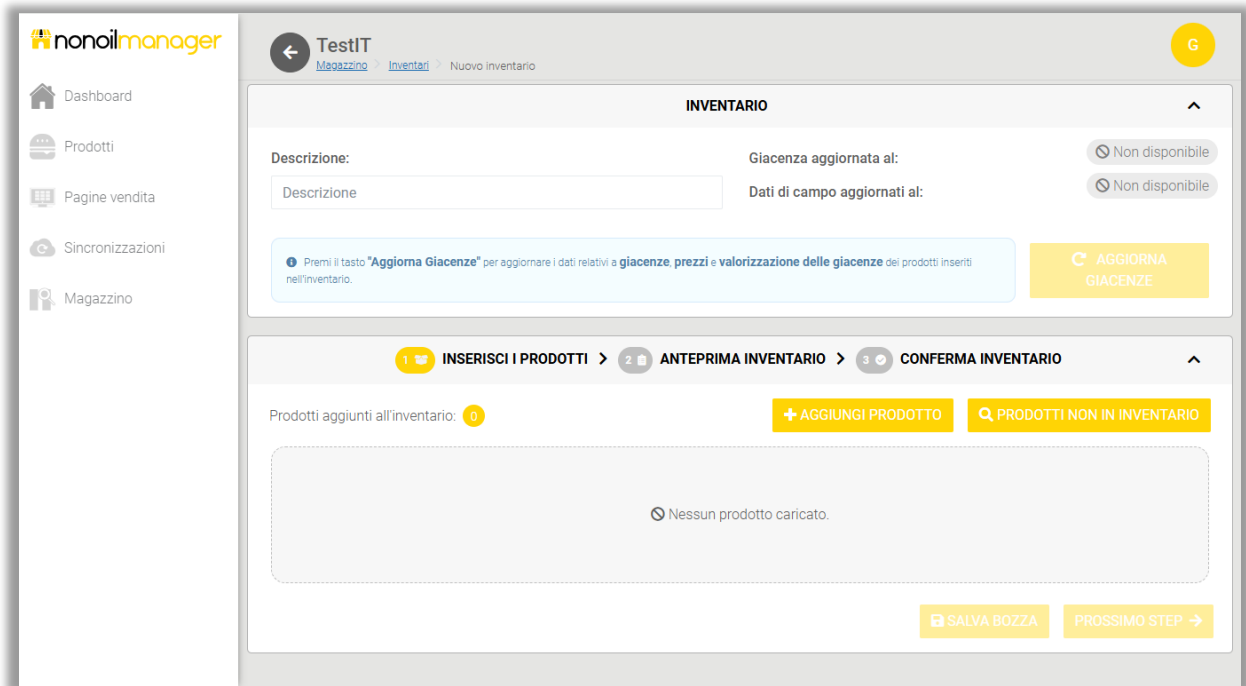
Nella schermata principale del Magazzino, cliccare su "INVENTARI" per modificare gli eventuali scostamenti che possono esserci tra la quantità di un prodotto presente in giacenza su nonoil manager e la quantità dello stesso prodotto in giacenza effettiva in magazzino.



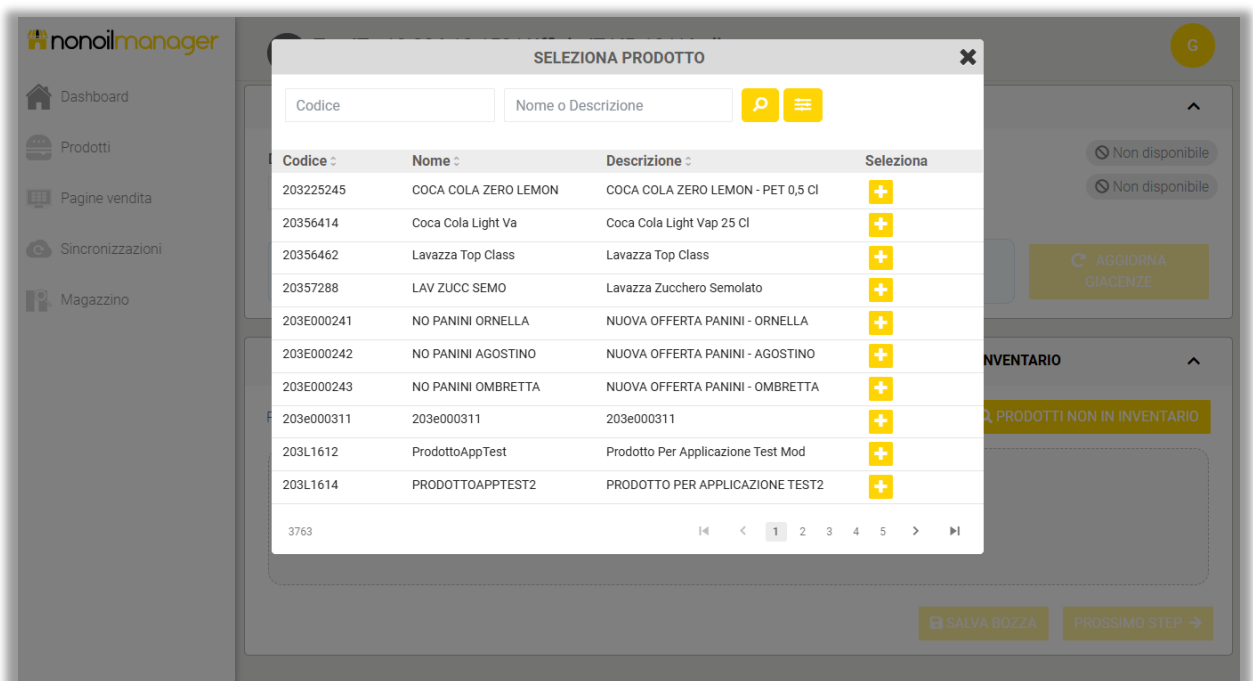
Si aprirà una pagina in cui sarà possibile creare un nuovo inventario di prodotti e visualizzare l'elenco degli inventari in bozza, confermati e contabilizzati.



Cliccando su “+ NUOVO INVENTARIO” verrà aperta una finestra dedicata nella quale sarà possibile inserire una descrizione dell’inventario e aggiungere i prodotti da inventariare tramite il pulsante “+ AGGIUNGI PRODOTTO”.



Dopo aver cliccato su “+ AGGIUNGI PRODOTTO”, si aprirà un pop up dove sarà possibile aggiungere il/i prodotto/i all’inventario cliccando sul pulsante “+”. Per ricercare i prodotti si possono utilizzare i filtri di ricerca per Codice, Nome o per filtri avanzati.



Per i prodotti aggiunti all'inventario, è possibile inserire la giacenza effettiva.

Per rimuovere un prodotto inserito per errore, cliccare sull'icona del cestino rosso.

The screenshot shows the 'TestIT' inventory management interface. At the top, there are fields for 'Descrizione:' (containing 'Test Inventario') and 'Giacenza aggiornata al:' (set to 'Non disponibile'). Below these are buttons for '+ AGGIUNGI PRODOTTO' and 'PRODOTTI NON IN INVENTARIO'. A table lists two products: 'COCA COLA ZERO LEMON - PET 0,5 cl' and 'Lavazza Top Class'. The 'AGGIORNA GIACENZE' button is highlighted in yellow.

Prodotto	Giacenza	U.M.	Giacenza rilevata	Variazione	Prezzo unitario	Valorizzazione variazione
203225245 COCA COLA ZERO LEMON - PET 0,5 cl	10,00	Pz	-	-	- €	- €
20356462 Lavazza Top Class	20,00	g	-	-	- €	- €

Dopo aver inserito le giacenze effettive premere sul pulsante "AGGIORNA GIACENZE".

In alto a destra, i campi "Giacenza aggiornata al:" e "Dati di campo aggiornati al:" verranno automaticamente aggiornati con la data dell'ultima modifica.

Verranno aggiornati anche i seguenti campi nella tabella:

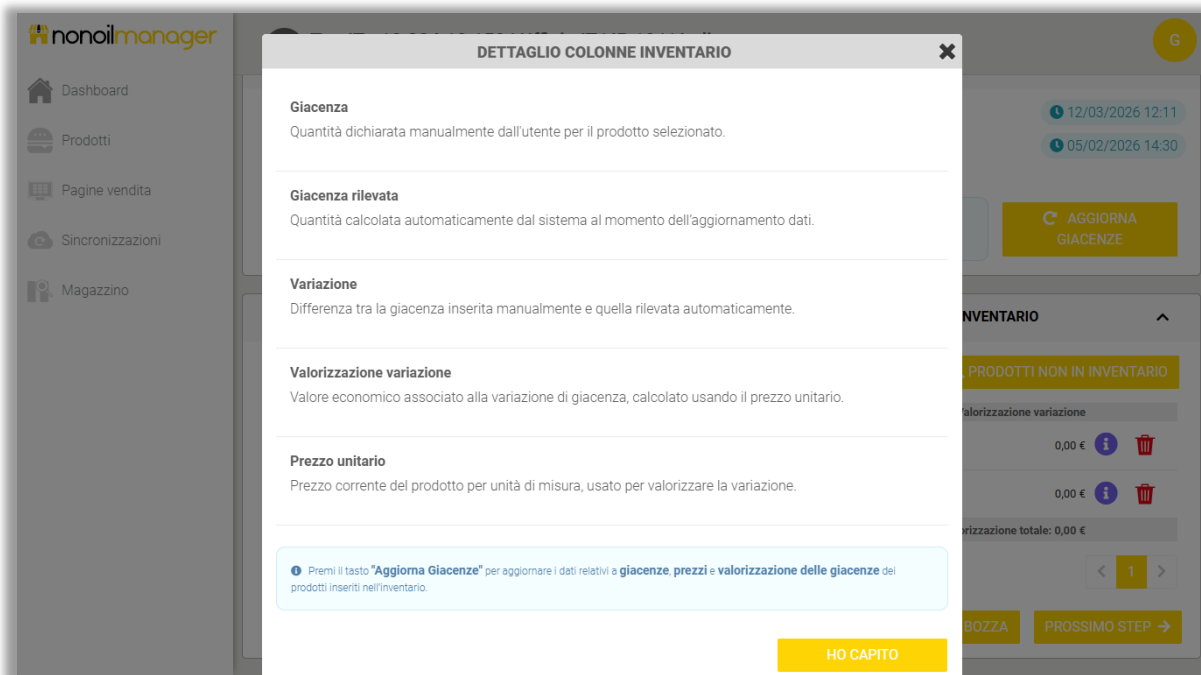
- Giacenza rilevata;
- Variazione;
- Prezzo unitario;
- Valorizzazione variazione.

The screenshot shows the 'TestIT' inventory management interface after the 'AGGIORNA GIACENZE' button has been clicked. The 'Giacenza aggiornata al:' field is now '12/03/2026 12:11' and 'Dati di campo aggiornati al:' is '05/02/2026 14:30'. The table shows updated values for 'Giacenza rilevata' and 'Variazione'.

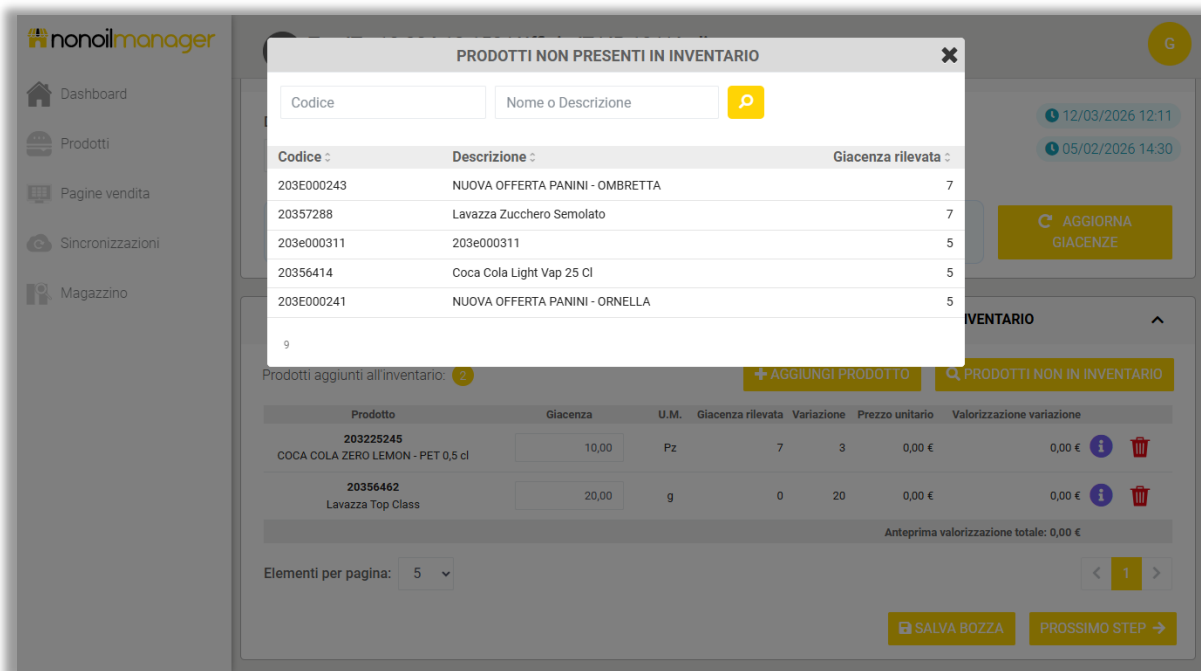
Prodotto	Giacenza	U.M.	Giacenza rilevata	Variazione	Prezzo unitario	Valorizzazione variazione
203225245 COCA COLA ZERO LEMON - PET 0,5 cl	10,00	Pz	7	3	0,00 €	0,00 €
20356462 Lavazza Top Class	20,00	g	0	20	0,00 €	0,00 €

A green notification box at the bottom right says 'Aggiornamento giacenze completato con successo' and a blue notification box says 'Aggiornamento giacenze in corso...'. The 'AGGIORNA GIACENZE' button is now greyed out.

Premendo sul pulsante “i” è possibile visualizzare la spiegazione delle colonne dell’inventario.



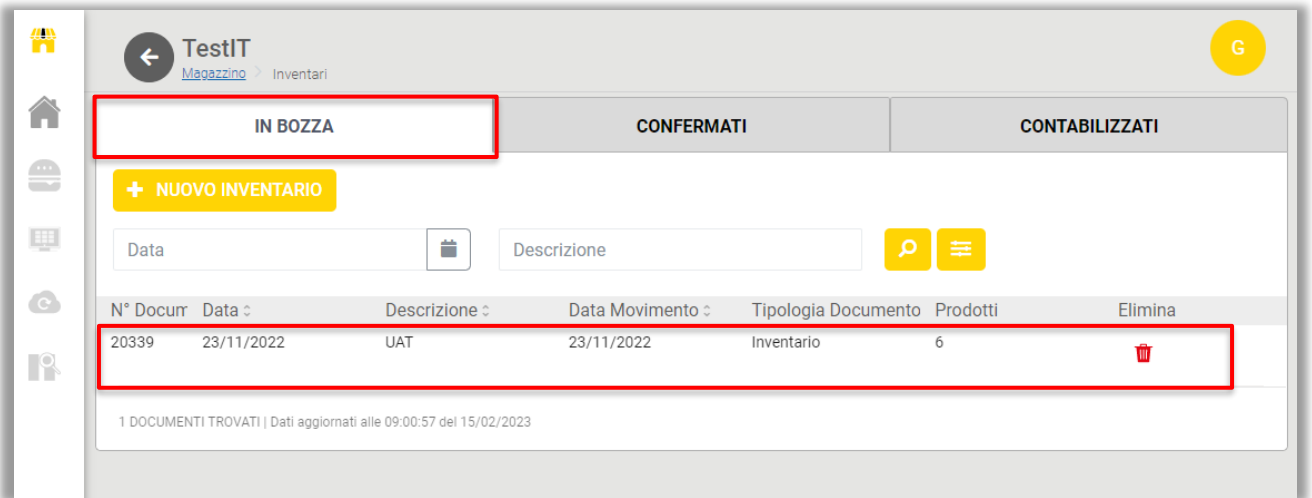
Se si preme sul pulsante “PRODOTTI NON IN INVENTARIO” si apre un popup con l’elenco dei prodotti disponibili nel punto vendita che non sono stati selezionati per l’inventario.



In questo modo l’utente può decidere se aggiungere all’inventario anche i prodotti non selezionati.

Cliccare su “SALVA BOZZA” se vuole inserire l’inventario nella sezione degli inventari “IN BOZZA”, oppure proseguire nella conferma dell’inventario premendo su “PROSSIMO STEP”.

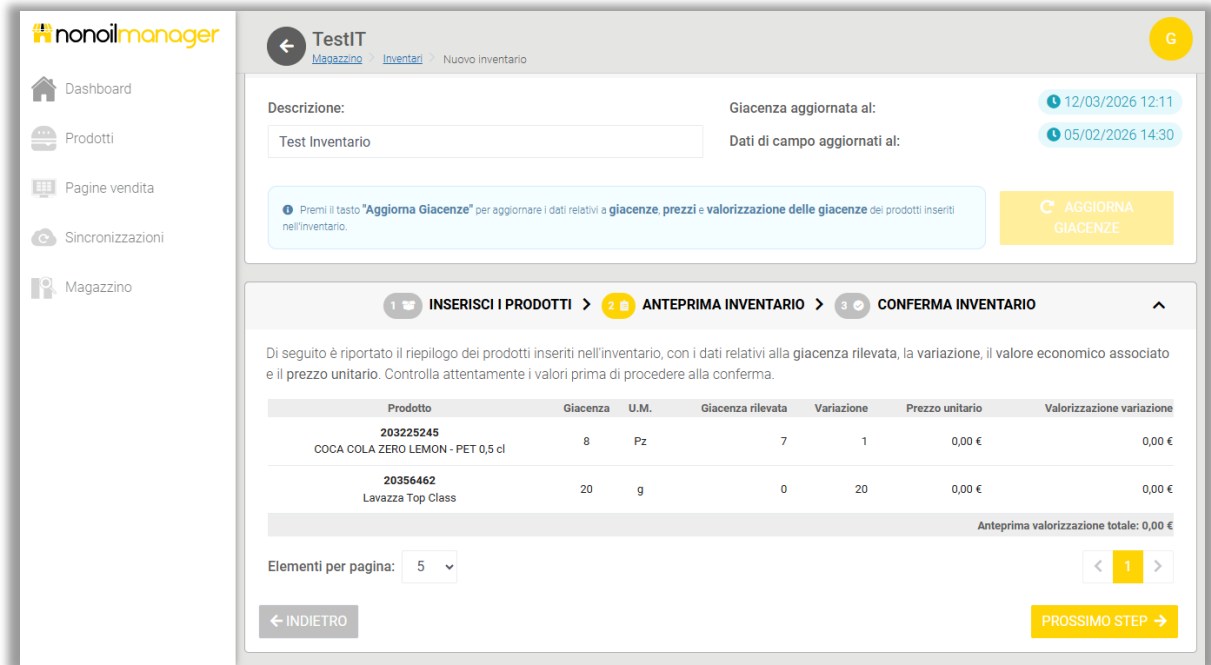
Nella schermata "Inventari" sarà possibile visualizzare gli inventari da completare nella sezione "IN BOZZA".



Per visualizzare o modificare i dettagli degli inventari è sufficiente cliccare sulla riga del documento che si desidera controllare.

N.B. Gli inventari in bozza sono sempre modificabili.

Premendo il pulsante "PROSSIMO STEP", durante la creazione di un nuovo inventario o nel completamento di un inventario salvato in bozza, si apre l'anteprima dell'inventario, dove è possibile visualizzare il riepilogo dei prodotti e verificarne i dettagli.



Per proseguire premere nuovamente sul pulsante "PROSSIMO STEP".

Si apre una schermata che invita l'utente a selezionare la tipologia di inventario: parziale o totale.

La modalità di inventario parziale viene utilizzata quando si desidera inventariare solo i prodotti selezionati, escludendo tutti gli altri. Premere su "CONFERMA" per procedere.

The screenshot shows the 'INVENTARIO' screen in the 'nonoilmanager' application. The left sidebar contains navigation options: Dashboard, Prodotti, Pagine vendita, Sincronizzazioni, and Magazzino. The main content area is titled 'INVENTARIO' and includes a breadcrumb trail: 'Magazzino > Inventari > Nuovo inventario'. The 'Descrizione' field contains 'Test Inventario'. The 'Giacenza aggiornata al:' field shows '12/03/2026 12:11' and 'Dati di campo aggiornati al:' shows '05/02/2026 14:30'. A yellow button labeled 'AGGIORNA GIACENZE' is visible. Below this, a progress bar shows three steps: '1 INSERISCI I PRODOTTI', '2 ANTEPRIMA INVENTARIO', and '3 CONFERMA INVENTARIO'. The 'Tipologia inventario' section explains that 'Parziale' is selected, and 'Totale' is unselected. A yellow 'CONFERMA' button is at the bottom right.

La modalità di inventario completo, invece, consente di registrare sia i prodotti già presenti nell'inventario sia quelli non inseriti. I prodotti non presenti verranno automaticamente conteggiati con quantità pari a zero. Per procedere, premere "CONFERMA".

The screenshot shows the 'INVENTARIO' screen in the 'nonoilmanager' application, similar to the previous one but with the 'Totale' inventory type selected. The 'Tipologia inventario' section shows 'Parziale' unselected and 'Totale' selected. A yellow warning box states: 'Hai indicato che l'inventario è totale. Tutti i prodotti non inseriti, aventi giacenza diversa da zero, verranno automaticamente aggiunti con quantità pari a zero, in base alla giacenza rilevata a sistema. Questo permette di allineare le giacenze nel magazzino.' Below this, a checkbox is checked with the text: 'Confermo che l'inventario è totale: i prodotti presenti in giacenza ma non inseriti verranno aggiunti con quantità pari a zero.' A yellow button labeled 'PRODOTTI NON IN INVENTARIO' is visible. A yellow 'CONFERMA' button is at the bottom right.

Nella schermata "Inventari" sarà possibile visualizzare gli inventari confermati nella sezione "CONFERMATI". Da qui è possibile ricercare i documenti per Data, per Descrizione o per filtri avanzati.

N° Documer	Data	Descrizione	Data Movimento	Tipologia Documento	Prodotti
20365	13/12/2022	Test	13/12/2022	Inventario	1
20344	28/11/2022	Test	28/11/2022	Inventario	2
20343	28/11/2022	Test	28/11/2022	Inventario	2
20342	28/11/2022	Test	28/11/2022	Inventario	1
20341	28/11/2022	Test	28/11/2022	Inventario	4
20336	21/11/2022	Test	21/11/2022	Inventario	1
20335	18/11/2022	Test	18/11/2022	Inventario	4
20315	23/09/2022	Test	23/09/2022	Inventario	114
20249	25/03/2022	Test	25/03/2022	Inventario	1
20248	25/03/2022	Test	25/03/2022	Inventario	3

Gli inventari confermati sono modificabili solamente se non sono già stati contabilizzati. In caso contrario apparirà un messaggio che avviserà sull'impossibilità di modificare l'inventario.

INVENTARIO

Descrizione: gabry da cont Data creazione: 06/03/2026 15:48

Tipologia inventario: Parziale Data movimentazione: 06/03/2026 15:48

Giacenza aggiornata al: 06/03/2026 01:00

Dati di campo aggiornati al: 07/03/2026 14:30

PRODOTTI INVENTARIO

Totale prodotti inventario: 2 [ESPORTA](#)

Prodotto	Tipo di inserimento	Giacenza	U.M.	Giacenza rilevata	Variazione	Prezzo unitario	Valorizzazione variazione
20357288 Lavazza Zucchero semolato	Manuale	7	Pz	0	7	0,00 €	0,00 €
203E000241 NUOVA OFFERTA PANINI - ORNELLA	Manuale	5	Pz	0	5	0,00 €	0,00 €

Anteprima valorizzazione totale: 0,00 €

Elementi per pagina: 5

Nella schermata "Inventari magazzino" sarà possibile visualizzare gli inventari contabilizzati nella sezione "CONTABILIZZATI". È possibile ricercare i documenti per Data, Descrizione o filtri avanzati.

The screenshot shows the 'Inventari magazzino' interface. At the top, there is a navigation bar with a back arrow, 'TestIT', 'Magazzino', and 'Inventari'. A yellow circle with the letter 'G' is in the top right corner. Below the navigation bar, there are three tabs: 'IN BOZZA', 'CONFERMATI', and 'CONTABILIZZATI'. The 'CONTABILIZZATI' tab is highlighted with a red box. Below the tabs, there is a yellow button labeled '+ NUOVO INVENTARIO'. Below that, there are search filters for 'Data' and 'Descrizione', along with search and menu icons. The main content area displays a table of inventory documents.

N° Documer	Data ◯	Descrizione ◯	Data Movimento ◯	Tipologia Documento ◯	Prodotti
20215	09/03/2022	Test	09/03/2022	Inventario	1
20214	09/03/2022	Test	09/03/2022	Inventario	1
20213	09/03/2022	Test	09/03/2022	Inventario	1
20188	01/03/2022	Test	01/03/2022	Inventario	2
20178	01/03/2022	Test	01/03/2022	Inventario	1
20190	28/02/2022	Test	28/02/2022	Inventario	2
20189	28/02/2022	Test	28/02/2022	Inventario	2
20176	25/02/2022	Test	25/02/2022	Inventario	1
20175	25/02/2022	Test	25/02/2022	Inventario	1
20174	25/02/2022	Test	25/02/2022	Inventario	1

15 DOCUMENTI TROVATI | Dati aggiornati alle 09:34:56 del 15/02/2023

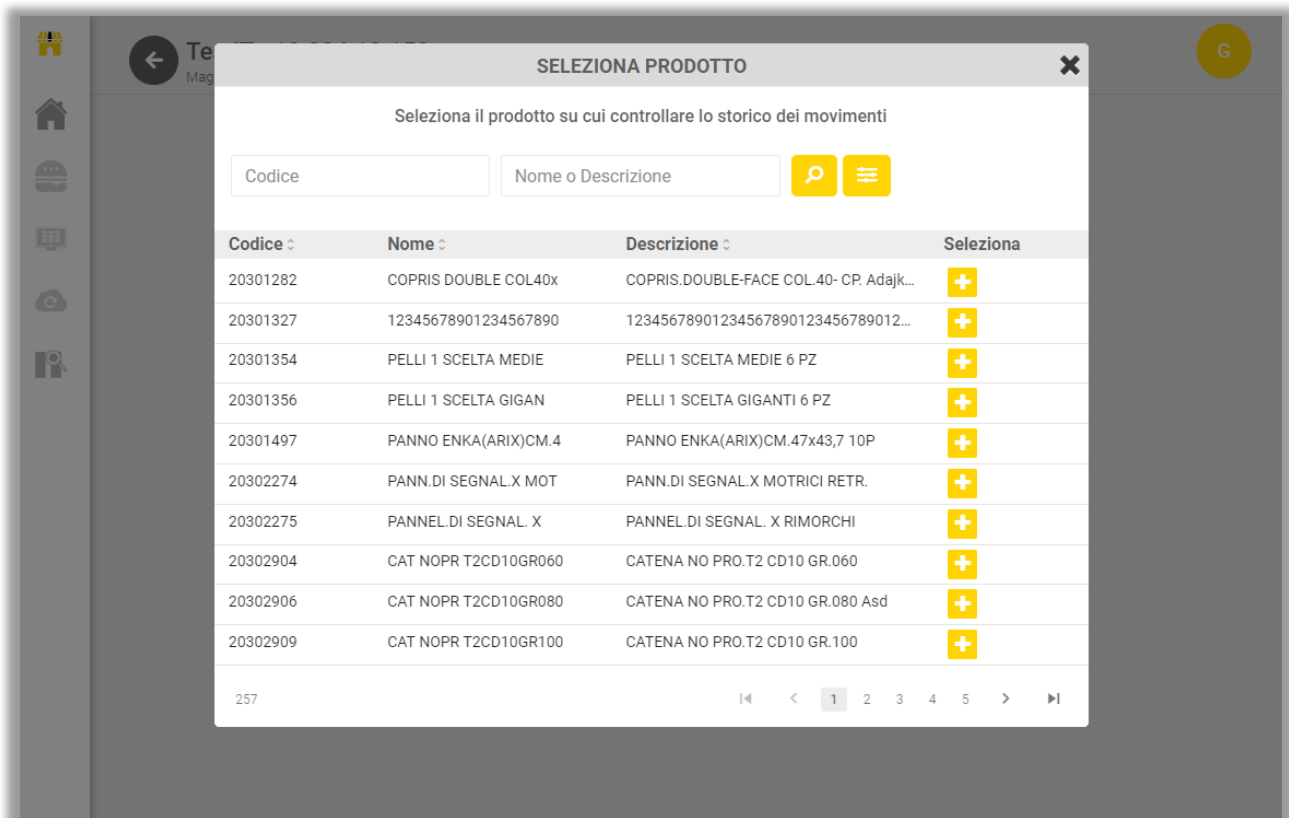
È possibile visualizzare gli inventari contabilizzati cliccando sulla data dell'inventario, ma non è possibile modificarne il contenuto.

1.9.4 Storico movimentazioni prodotto

Nella pagina del Magazzino cliccare su “STORICO MOVIMENTAZIONI PRODOTTO” per visualizzare tutte le movimentazioni di un prodotto, sia in ingresso che in uscita.



In seguito si aprirà un pop up in cui sarà possibile selezionare un prodotto dal pulsante “+” per controllarne lo storico dei movimenti. È possibile ricercare i prodotti per Codice, Nome o per filtri avanzati.



Successivamente si aprirà una schermata in cui saranno visualizzati i dettagli dello storico dei movimenti dei prodotti. In particolare per ogni movimentazione è precisata: Data movimentazione, N° Documento, Data emissione, Tipologia documento, Quantità, Unità di Misura e Movimento.

In particolare in “Movimento” si specifica se la movimentazione del prodotto è stata in “ingresso” (di colore verde) o in “uscita” (di colore rosso).

Dalla stessa schermata è possibile ricercare lo storico delle movimentazioni del prodotto fissando un arco temporale di tempo oppure per filtri avanzati.

Per visualizzare lo storico dei movimenti di un altro prodotto cliccare su “CAMBIA PRODOTTO” e sceglierne un altro dalla lista visualizzata in precedenza.

Premendo il pulsante “EXPORT” è possibile esportare in formato Excel la tabella con tutte le informazioni dello storico movimentazioni del prodotto selezionato.

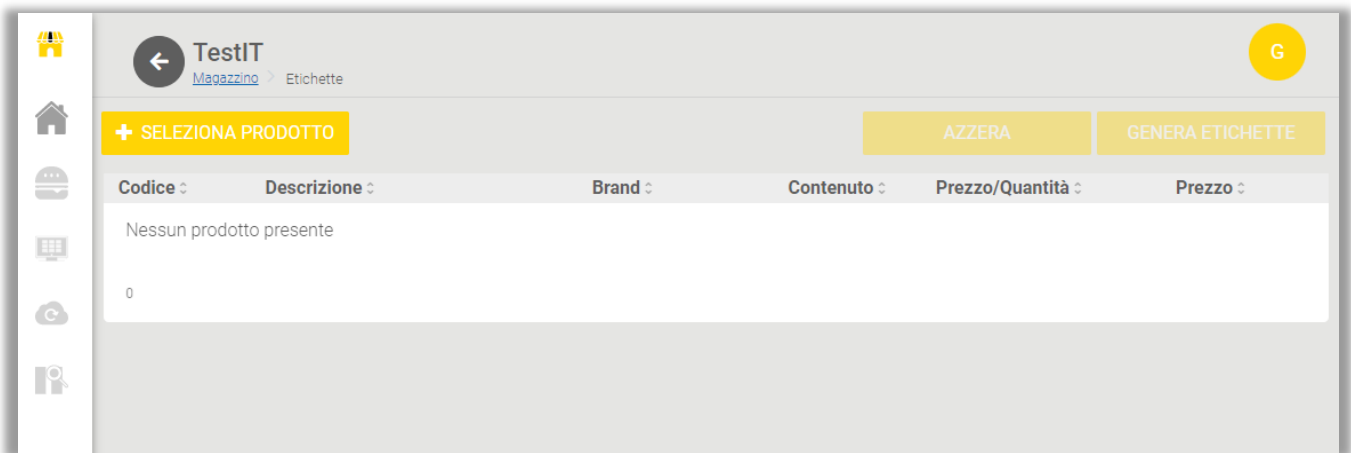
	A	B	C	D	E	F	G	H
	Documento Id	Data Movimento	N° Documento	Tipologia documento	Quantità	Unita di misura	Movimento	
1	42477	16/03/2026	12345	DDT	6	Pezzi	Entrata	
2	42476	13/03/2026	12346	InventarioV2	-102	Pezzi	Uscita	
3	42471	11/03/2026	12347	DDT	6	Pezzi	Entrata	
4	42473	11/03/2026	12348	DDT	10	Pezzi	Entrata	
5	42475	11/03/2026	12349	DDT	6	Pezzi	Entrata	
6	42472	11/03/2026	12350	DDT	6	Pezzi	Entrata	
7	42466	10/03/2026	12351	DDT	20	Pezzi	Entrata	
8	42467	10/03/2026	12352	DDT	20	Pezzi	Entrata	
9								

1.9.5 Generazione etichette

Per poter creare etichette dei prodotti entrare nella sezione “GENERAZIONE ETICHETTE”.



Dalla schermata è possibile selezionare i prodotti, visualizzarli nella tabella, azzerare le selezioni e generare le etichette.




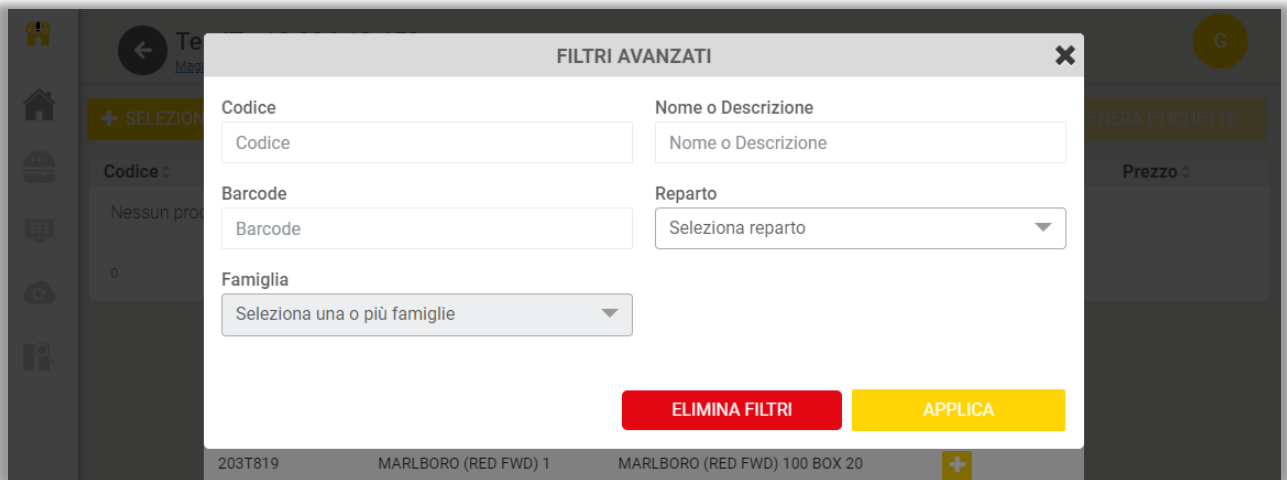
Premere su “+ SELEZIONA PRODOTTO” per aprire il popup di selezione prodotti.

Da qui è possibile visualizzare, ricercare e selezionare i prodotti desiderati per poter poi creare le etichette.

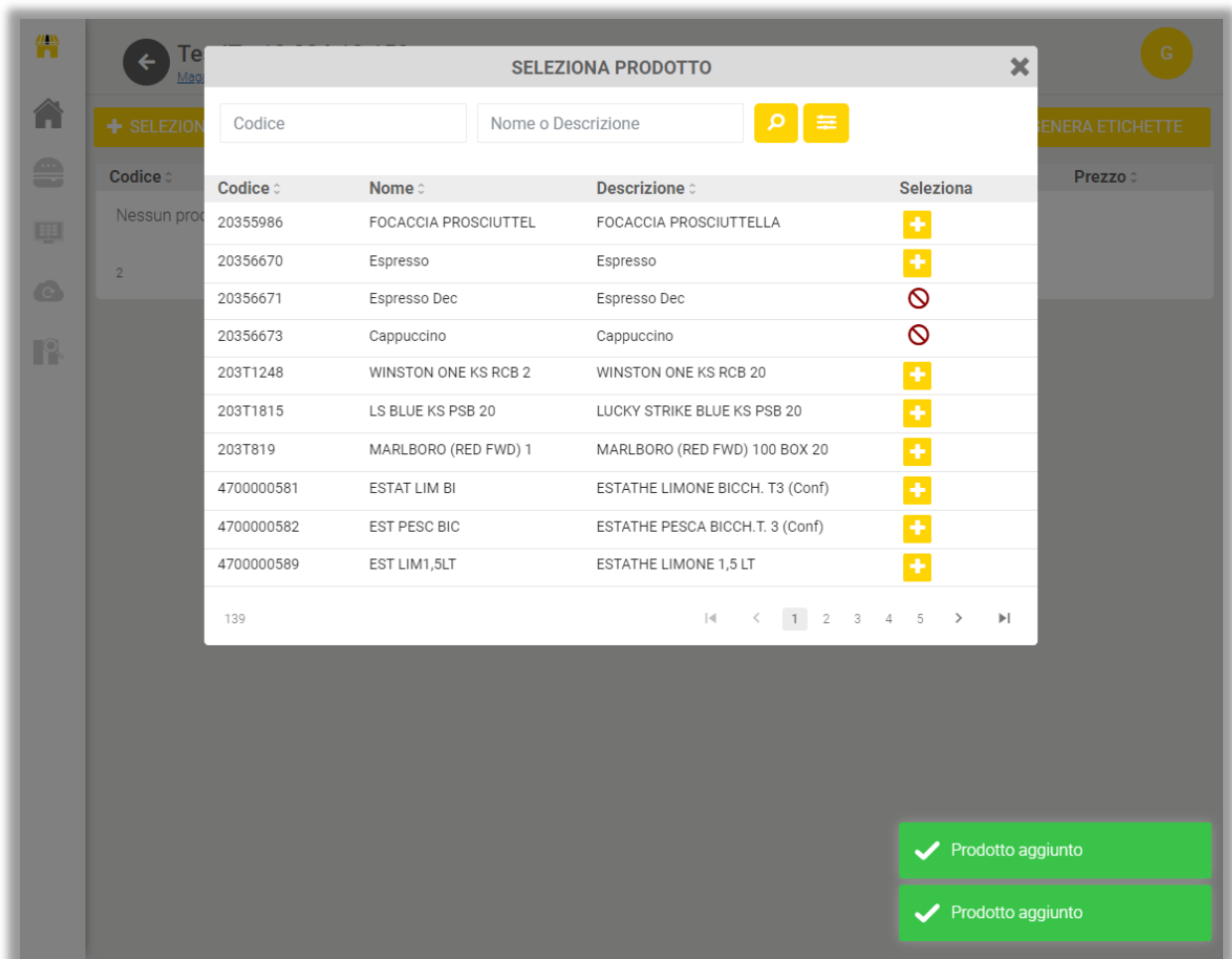
Premere sull'icona **+** per selezionare uno o più prodotti da aggiungere alla tabella di generazione etichette. È possibile ricercare i prodotti da selezionare inserendo nelle barre di ricerca “Codice” e “Nome o Descrizione” e premere la lente **🔍** per cercare.



È possibile perfezionare la ricerca dei prodotti premendo sull'icona dei filtri avanzati  consentendo di cercare i prodotti anche per "Barcode", selezionando un "Reparto" o una "Famiglia". Confermare premendo il tasto "Applica".



Dopo aver selezionato i prodotti desiderati appare un'icona che indica che il prodotto non può più essere selezionato nuovamente.

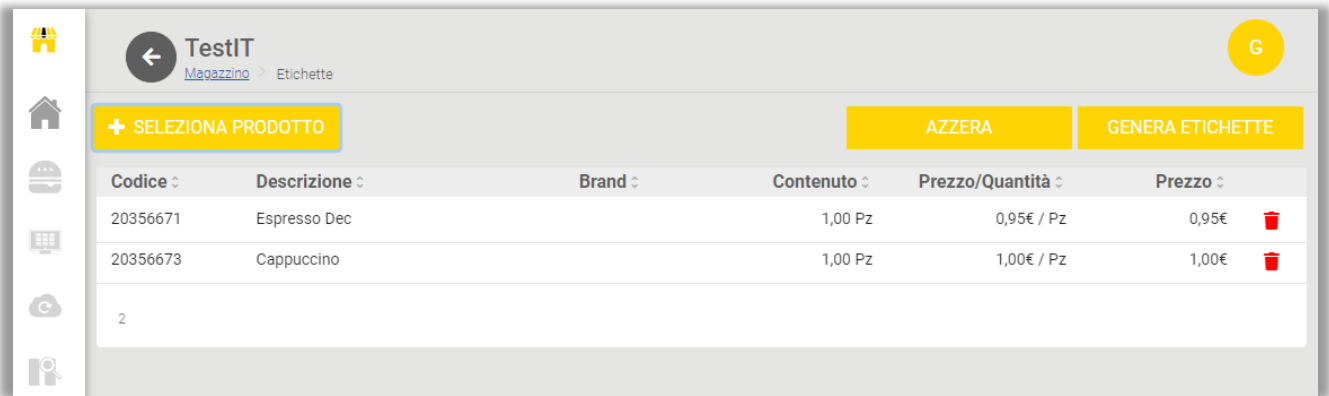


Chiudere il popup premendo sulla "X" per ritornare alla schermata di generazione etichette.

Nella schermata principale della sezione "GENERAZIONE ETICHETTE" sono visualizzati i prodotti selezionati.

È possibile visualizzare alcune informazioni dei prodotti, ad esempio: "Codice", "Descrizione", "Brand", "Contenuto", "Prezzo/Quantità" e "Prezzo" ed è possibile eliminarlo cliccando sul cestino rosso.

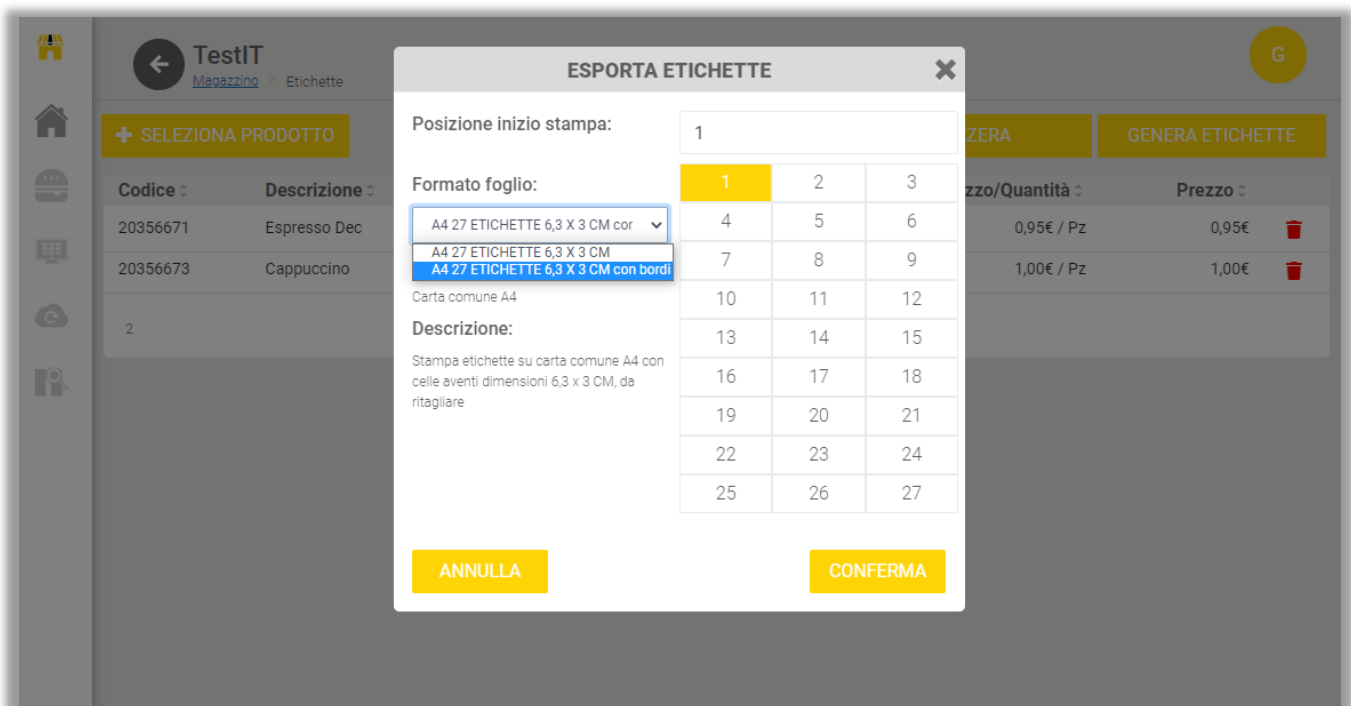
Il pulsante "Azzera" consente di rimuovere tutti i prodotti presenti nella tabella.



In seguito, premere sul pulsante "GENERA ETICHETTA" per aprire il popup di esportazione etichette.

Le etichette vengono esportate su carta prefustellata o carta comune A4 (a seconda del formato scelto) con celle di dimensioni 6,3 x 3 cm. Il foglio viene suddiviso in 27 partizioni, ciascuna per ogni etichetta da stampare.

Dal popup è possibile indicare la posizione di inizio stampa etichette. Ad esempio, se si sceglie di esportare due etichette dalla posizione numero 1, le due etichette saranno esportate rispettivamente nella posizione 1 e 2. In questo modo è possibile riutilizzare il foglio selezionando la posizione n. 3 nelle successive esportazioni.



Dal popup è possibile scegliere se esportare le etichette con o senza bordi.

Le etichette con bordi possono essere esportate su carta comune A4, mentre le etichette senza bordi possono essere esportate su carta prefustellata A4, avendo cura di seguire le indicazioni riportate accanto al campo "Descrizione".

ESPORTA ETICHETTE ✕

Posizione inizio stampa:

Formato foglio:

1	2	3
4	5	6
7	8	9
10	11	12
13	14	15
16	17	18
19	20	21
22	23	24
25	26	27

A4 27 ETICHETTE 6,3 X 3 CM cor ▼
A4 27 ETICHETTE 6,3 X 3 CM
A4 27 ETICHETTE 6,3 X 3 CM con bordi

Carta comune A4

Descrizione:
 Stampa etichette su carta comune A4 con celle aventi dimensioni 6,3 x 3 CM, da ritagliare

ANNULLA
CONFERMA

ESPORTA ETICHETTE ✕

Posizione inizio stampa:

Formato foglio:

1	2	3
4	5	6
7	8	9
10	11	12
13	14	15
16	17	18
19	20	21
22	23	24
25	26	27

A4 27 ETICHETTE 6,3 X 3 CM ▼


Tipologia carta:
 Carta prefustallata A4

Descrizione:
 Stampa etichette su carta prefustallata A4 con celle aventi dimensioni 6,3 x 3 CM. Procedere inserendo 1 foglio alla volta nel cassetto della stampante ed avendo cura che il lato del foglio con il bordo più corto sia rivolto verso l'alto

N.B. Per stampanti RICOH SP230DNW impostare tipo carta spessa e qualità di stampa alta

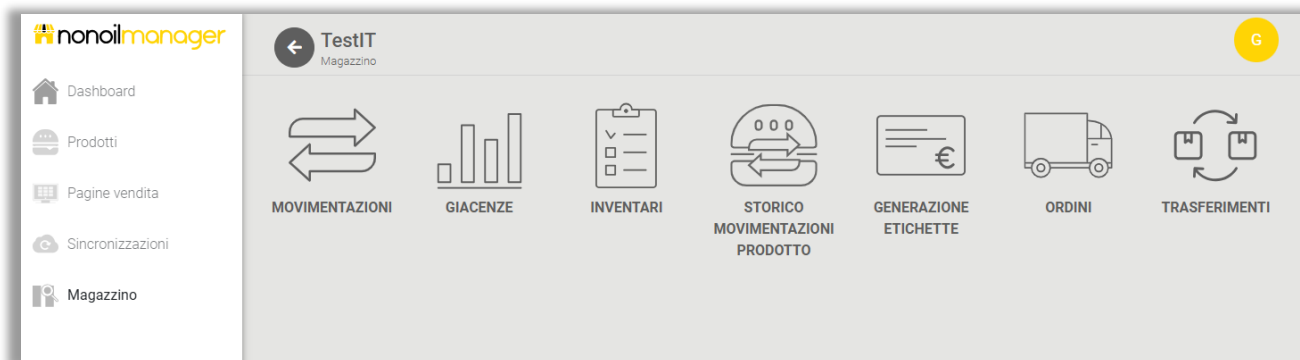
ANNULLA
CONFERMA

In ultimo, premere il pulsante "Conferma" per esportare un file pdf con le etichette da stampare.

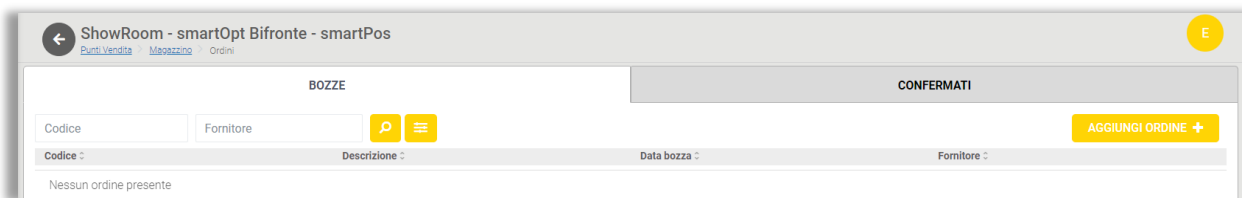


1.9.6 Portale ordini

Per poter effettuare un ordine ad un fornitore entrare nella sezione "ORDINI".

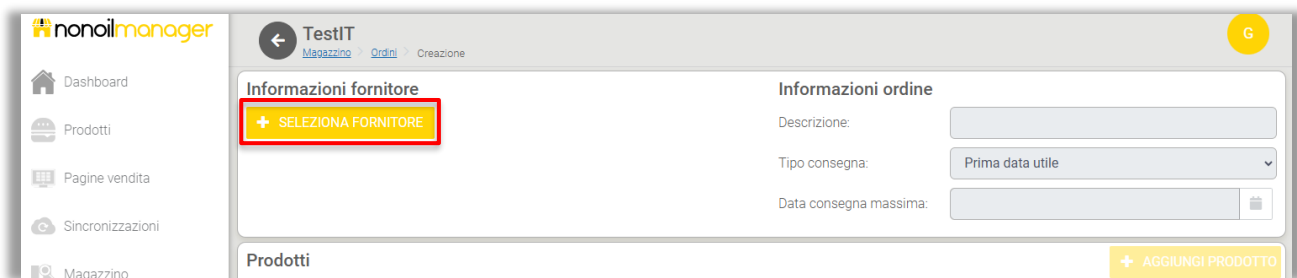


Si aprirà la schermata in cui sarà possibile inserire un nuovo ordine oppure visualizzarne uno già creato in stato **Bozza** o **Confermato**.



Cliccando sul pulsante "AGGIUNGI ORDINE +" si aprirà una finestra dove sarà possibile inserire:

- **Descrizione:** Descrizione ordine, come ad esempio: "ordine del 01/03/2023";
- **Tipo consegna:** La tipologia di consegna, come ad esempio: "Prima data utile";
- **Data consegna massima:** Data indicativa in cui il gestore vorrebbe ricevere la merce. Il vettore può anche consegnarla prima o dopo questa data richiesta;
- **Aggiungere un fornitore** premendo il tasto "+ SELEZIONA FORNITORE".



Selezionare il fornitore desiderato premendo il tasto "+" nella colonna "Aggiungi".

SELEZIONA FORNITORE		
Codice	Ragione sociale	Aggiungi
214	PERFETTI VAN MELLE SPA	+
215	BIRRA PERONI SRL	+
216	SAMMONTANA SPA	+
217	UNILEVER ITALIA MKT. OPERATIONS SRL	+
222	FORNO D'ASOLO SPA	+
223	C.S.I. - COMPAGNIA SURGELATI ITALIANA SPA	+

N.B. Si può scegliere un solo un fornitore per ordine.

Successivamente, in automatico, viene compilato il campo "Requisiti" con quantità e pezzi minimi da richiedere.

Per aggiungere un prodotto del fornitore scelto premere "+ AGGIUNGI PRODOTTO".

In seguito, selezionare gli articoli che si vogliono ordinare e premere "CONFERMA".

Prodotto fornitore	Prodotto	Reparto	Famiglia	Aggiungi
217000009989	470000009989	EMPORIUM	CREME-ZUPPE-RISOTTI	+
Pallet MIN. CON PASTA KN -1...	MINISTRONE CON PASTA K...			+
217100009989	470000009989	EMPORIUM	CREME-ZUPPE-RISOTTI	✓
Cassa MIN CON PASTA KN -1...	MINISTRONE CON PASTA K...			✓
217000009959	470000009959	EMPORIUM	BRODO E DADI	+
Pallet KN BRODO CLAS 150G...	KNORR Brodo Granulare Clas...			+
217100009959	470000009959	EMPORIUM	BRODO E DADI	+
Cassa KN BRODO CLAS 150G...	KNORR Brodo Granulare Clas...			+
217000010728	470000010728	EMPORIUM	CREME-ZUPPE-RISOTTI	+
Pallet KN ZUPPA DI FAGIOLI 5...	KN ZUPPA DI FAGIOLI Lattina ...			+
217100010728	470000010728	EMPORIUM	CREME-ZUPPE-RISOTTI	+
Cassa KN ZUPPA DI FAGIOLI ...	KN ZUPPA DI FAGIOLI Lattina ...			+
61883	470000003131	EMPORIUM	GELATI	+
GROM GHIACCIOLE LEMON 7...	GROM SORBETTO SU STECC...			+
65627	470000004305	EMPORIUM	GELATI	+
GROM 55gr Biscotto Gelato - ...	GROM 55gr Biscotto Crema G...			+
31642	470000005037	EMPORIUM	GELATI	+
GROM 130ml Coppetta Pistac...	GROM 130ml Coppetta Pistac...			+
61857	470000009372	EMPORIUM	GELATI	+
GROM Pinta Cioccolato gr 0,3...	GROM Pinta Cioccolato 460c...			+

È possibile modificare la quantità degli articoli richiesti

Prodotto fornitore	Costo unitario	Quantità	Prodotto	Movimentazione	Totale
217100009989	65,00 €	1 Pz	470000009989	24 Pz	65,00 €
Cassa MIN CON PASTA KN -132GR. 24Pz			MINISTRONE CON PASTA KNORR...		
217000009959	279,00 €	1 Pz	470000009959	100 Pz	279,00 €
Pallet KN BRODO CLAS 150GR. 100Pz			KNORR Brodo Granulare Classico...		
		2,00			344,00 €

Infine, premere "SALVA BOZZA" per salvare l'ordine e modificarlo in un secondo momento oppure confermare l'ordine con il tasto "CONFERMA".

In automatico viene inviata un'email di conferma ordine al Fornitore. Il gestore potrà scaricare lo stesso PDF dalla sezione "CONFERMATI".

Lo stato dell'ordine sarà "Da Ricevere".

Codice	Fornitore	Data	Fornitore	Ricezione
0323CShowRoomN010	ordine del 01/03/2023	01/03/2023	UNILEVER ITALIA MKT. OPERATIONS SRL	Da Ricevere

1.9.6.1 DDT Fornitore

Il gestore quando riceve la merce deve eseguire il movimento per caricare il magazzino e per modificare lo stato dell'ordine precedentemente creato.

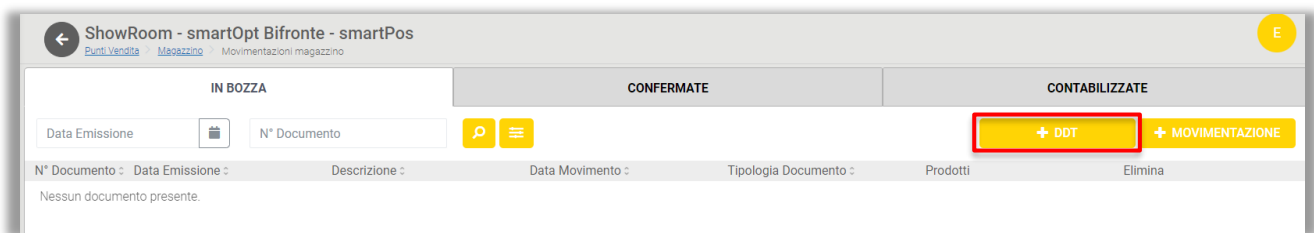
Per effettuare un Movimento selezionare il tasto "Magazzino" e in seguito "Movimentazioni".



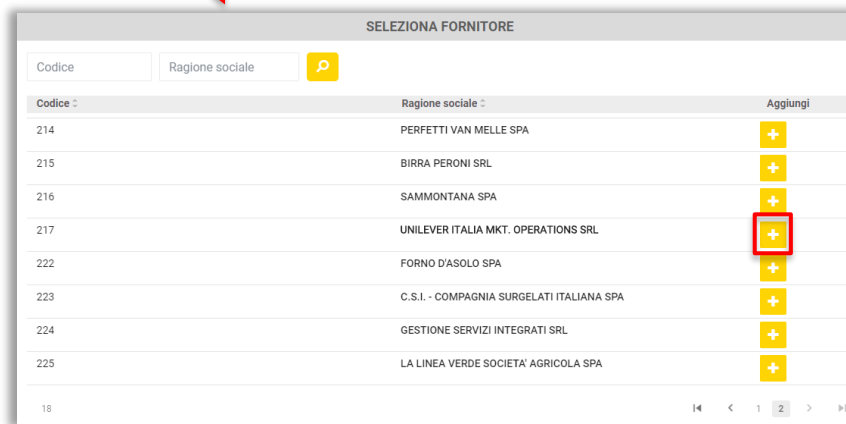
Si aprirà la schermata in cui sarà possibile inserire un nuovo DDT FORNITORE oppure visualizzare DDT già inseriti, suddivisi per stato:

- **In Bozza:** Movimento che si può ancora modificare, non contabilizzato in magazzino.
- **Confermato:** Movimento che incrementa le giacenze e che può essere eliminato dall'utenza di Compagnia oppure contattando Fortech.
- **Contabilizzato:** Movimento confermato che incrementa le giacenze, ma non può essere eliminato. Il giorno 16 del mese vengono contabilizzate le movimentazioni precedentemente inserite.

Per aggiungere un movimento cliccare il tasto "+DDT"



Premere il tasto "DDT FORNITORE" e scegliere il fornitore dal quale si era ordinata la merce premendo sul pulsante "+" nella colonna "Aggiungi".



In seguito sarà possibile premere il tasto "+ RICHIAMA ORDINE".



Si apre un popup in cui poter selezionare l'ordine contenente gli articoli ricevuti.

Proseguire premendo il pulsante "CONFERMA".



A questo punto, potrebbero presentarsi tre diverse casistiche di ricezione merce:

1.9.6.1.1 Il gestore ha ricevuto tutti i prodotti

Inserire la "Descrizione" e premere il tasto "CONFERMA".

Informazioni generali

Selezione Operazione*: DDT fornitore
UNILEVER ITALIA MKT. OPERATIONS SRL

Documenti: + SELEZIONA PDF Numero max 5 - Dimensione max 5MB

Descrizione*:

Data emissione*:

Data movimentazione*:

+ AGGIUNGI PRODOTTO FORNITORE
+ RICHIAMA ORDINE

Ordine	Prodotto fornitore	Quantità		Costo Unitario	Prodotto	Movimentazione	Totale	
0323CShowRoomN010	217100009989 Cassa MIN CON PASTA KN-132GR, 24Pz	<input type="text" value="1,00"/>	Pz	<input type="text" value="65,00 €"/>	470000009989 MINESPASTAkn	24,00 Pz	65,00 €	
0323CShowRoomN010	217000009959 Pallet KN BRODO CLAS 150GR, 100Pz	<input type="text" value="1,00"/>	Pz	<input type="text" value="279,00 €"/>	470000009959 KNORREbroGrCl	100,00 Pz	279,00 €	

Costo totale: 344,00 €

SALVA BOZZA
CONFERMA

In automatico il movimento è confermato, incrementa le giacenze di magazzino e modifica lo stato dell'ordine in "Ricevuto"

BOZZE				CONFERMATI	
Codice	Fornitore				
<input type="text" value="0323CShowRoomN010"/>	<input type="text" value="ordine del 01/03/2023"/>	<input type="text" value="01/03/2023"/>	<input type="text" value="UNILEVER ITALIA MKT. OPERATIONS SRL"/>	<input type="text" value="Ricevuto"/>	AGGIUNGI ORDINE +

1.9.6.1.2 Il gestore ha ricevuto parzialmente la merce

Inserire la "Descrizione", modificare le "Quantità" o eliminare gli articoli che non sono stati consegnati , in modo che l'ordine corrisponda a ciò che è stato effettivamente ricevuto. Premere infine il tasto "CONFERMA".

Informazioni generali

Selezione Operazione*: DDT fornitore
UNILEVER ITALIA MKT. OPERATIONS SRL

Documenti: + SELEZIONA PDF Numero max 5 - Dimensione max 5MB

Descrizione*:

Data emissione*:

Data movimentazione*:

+ AGGIUNGI PRODOTTO FORNITORE
+ RICHIAMA ORDINE

Ordine	Prodotto fornitore	Quantità		Costo Unitario	Prodotto	Movimentazione	Totale	
0323CShowRoomN011	217100009989 Cassa MIN CON PASTA KN-132GR, 24Pz	<input type="text" value="1,00"/>	Pz	<input type="text" value="65,00 €"/>	470000009989 MINESPASTAkn	24,00 Pz	65,00 €	
0323CShowRoomN011	217000009959 Pallet KN BRODO CLAS 150GR, 100Pz	<input type="text" value="1,00"/>	Pz	<input type="text" value="279,00 €"/>	470000009959 KNORREbroGrCl	100,00 Pz	279,00 €	

Costo totale: 344,00 €

SALVA BOZZA
CONFERMA

Lo stato dell'ordine è "Parzialmente Ricevuto".

BOZZE				CONFERMATI	
Codice	Fornitore				
<input type="text" value="0323CShowRoomN011"/>	<input type="text" value="ordine del 01/03/2023"/>	<input type="text" value="01/03/2023"/>	<input type="text" value="UNILEVER ITALIA MKT. OPERATIONS SRL"/>	<input type="text" value="Parzialmente Ricevuto"/>	AGGIUNGI ORDINE +

Quando il gestore riceverà la merce rimanente potrà eseguire nuovamente un movimento dal tasto “+DDT FORNITORE” richiamando l’ordine, dove gli verrà proposta solo la merce che non era stata ancora consegnata.

PRODOTTI ORDINE ORDINE DEL - UNILEVER ITALIA MKT. OPERATIONS SRL				
Codice	Nome o Descrizione			CONFERMA
Codice Prodotto	Codice Fornitore	Qtà residua	Qtà ordinata	Selezione
47000009989 MINESPASTAkn	217100009989 Cassa MIN CON PASTA KN -132GR. 24Pz	1Pz	1Pz	

Se ha ricevuto anche altri prodotti non inseriti nell’ordine li può aggiungere al movimento tramite il tasto “AGGIUNGI PRODOTTO FORNITORE”.

Informazioni generali						
Selezione Operazione*	DDT fornitore UNILEVER ITALIA MKT. OPERATIONS SRL	Descrizione*	Descrizione			
Documenti:		Data emissione*	1/3/2023			
SELEZIONA PDF	Numero max 5 - Dimensione max 5MB	Data movimentazione*	1/3/2023			
Prodotti						
Ordine	Prodotto fornitore	Quantità	Costo Unitario	Prodotto	Movimentazione	Totale
0323CShowRoomN011	217100009989 Cassa MIN CON PASTA KN -132GR. 24Pz	<input type="text" value="1,00"/> Pz	<input type="text" value="65,00 €"/>	47000009989 MINESPASTAkn	24,00 Pz	65,00 €
						Costo totale: 65,00 €
						SALVA BOZZA
						CONFERMA

Confermare il Movimento e lo stato dell’ordine in autonomia si trasformerà in “Ricevuto”.

BOZZE			CONFERMATI		
Codice	Fornitore		AGGIUNGI ORDINE		
Codice	Descrizione	Data	Fornitore	Ricezione	
0323CShowRoomN010	ordine del 01/03/2023	01/03/2023	UNILEVER ITALIA MKT. OPERATIONS SRL	Ricevuto	

1.9.6.1.3 Il fornitore annulla definitivamente la consegna di alcuni articoli

Inserire la “Descrizione”, modificare le “Quantità” o eliminare gli articoli che non sono stati consegnati, in modo che l’ordine corrisponda a ciò che è stato effettivamente ricevuto. Premere infine il tasto “CONFERMA”.

ShowRoom - smartOpt Bifronte - smartPos						
Selezione Operazione*	DDT fornitore UNILEVER ITALIA MKT. OPERATIONS SRL	Descrizione*	Descrizione			
Documenti:		Data emissione*	1/3/2023			
SELEZIONA PDF	Numero max 5 - Dimensione max 5MB	Data movimentazione*	1/3/2023			
Prodotti						
Ordine	Prodotto fornitore	Quantità	Costo Unitario	Prodotto	Movimentazione	Totale
0323CShowRoomN011	217100009989 Cassa MIN CON PASTA KN -132GR. 24Pz	<input type="text" value="1,00"/> Pz	<input type="text" value="65,00 €"/>	47000009989 MINESPASTAkn	24,00 Pz	65,00 €
0323CShowRoomN011	21700009959 Pallet KN BRODO CLAS 150GR. 100Pz	<input type="text" value="1,00"/> Pz	<input type="text" value="279,00 €"/>	47000009959 KNORRBroGrCl	100,00 Pz	279,00 €
						Costo totale: 344,00 €
						SALVA BOZZA
						CONFERMA

Nella sezione “Confermati” selezionare l’ordine in Stato “Da Ricevere”.

BOZZE		CONFERMATI		
Codice	Fornitore			AGGIUNGI ORDINE +
0323CShowRoomN012	Ordine del 01/03/2023	01/03/2023	UNILEVER ITALIA MKT. OPERATIONS SRL	Da Ricevere
0323CShowRoomN011	ordine del	01/03/2023	UNILEVER ITALIA MKT. OPERATIONS SRL	Ricevuto
0323CShowRoomN010	ordine del 01/03/2023	01/03/2023	UNILEVER ITALIA MKT. OPERATIONS SRL	Ricevuto

Per annullare definitivamente l’ordine selezionare il tasto “IMPOSTA COME EVASO”.

Info. fornitore		Info. ordine	
Ragione sociale	UNILEVER ITALIA MKT. OPERATIONS SRL	Codice	0323CShowRoomN012
Codice	217	Descrizione	Ordine del 01/03/2023
Giorni consegna	2	Data	01/03/2023
		Data consegna richiesta	05/03/2023
		Data previsione consegna	03/03/2023
		Data completamento consegna	
		Stato	Confermato
		Ricezione	Da ricevere

Prodotti					
Prodotto fornitore	Quantità ordinata/residua/consegnata	Costo	Prodotto	Movimentazione ordinata/residua/consegnata	Totale
217100009989 Cassa MIN CON PASTA KN-1320R, 24Pz	1 Pz / 1 Pz / 0 Pz	65,00 €	470000009989 MINESTRONE CON PASTA...	24 Pz / 24 Pz / 0 Pz	65,00 €
217000009959 Pallet KN BRODO CLAS 150GR, 100Pz	1 Pz / 1 Pz / 0 Pz	279,00 €	470000009959 KNORR Brodo Granulare CL...	100 Pz / 100 Pz / 0 Pz	279,00 €
	2 / 2 / 0				344,00 €

SCARICA DOCUMENTO IMPOSTA COME EVASO MODIFICA

BOZZE		CONFERMATI		
Codice	Fornitore			AGGIUNGI ORDINE +
0323CShowRoomN012	Ordine del 01/03/2023	01/03/2023	UNILEVER ITALIA MKT. OPERATIONS SRL	Evaso
0323CShowRoomN011	ordine del	01/03/2023	UNILEVER ITALIA MKT. OPERATIONS SRL	Ricevuto
0323CShowRoomN010	ordine del 01/03/2023	01/03/2023	UNILEVER ITALIA MKT. OPERATIONS SRL	Ricevuto

Il sistema non proporrà più la possibilità di movimentare l’Ordine.

1.9.6.2 DDT Automatici da flusso DESADV

Il **flusso automatico DESADV** consente di importare automaticamente sul portale Nonoilmanager i documenti di trasporto (DDT) inviati dai fornitori.

Tramite questo sistema i DDT vengono importati direttamente nello stato di **"Bozza"**, offrendo così la possibilità di effettuare una verifica preliminare prima della conferma definitiva.

Questi DDT sono riconoscibili grazie alla descrizione riportata nell'elenco dei documenti, che segue il formato: **"DDT AUTO + numero riferimento DDT"**.

01743 - Piazzale Corvi (Via Marconi ang via Gualla)						
IN BOZZA		CONFERMATI		CONTABILIZZATI		
N° Documer	Data Emissione	Descrizione	Data Movimento	Tipologia Documento	Prodotti	Elimina
1830963	16/10/2025		16/10/2025	DDT	4	
1830962	16/10/2025	DDT AUTO 0141277021	16/10/2025	DDT	2	
1830961	16/10/2025		16/10/2025	DDT	4	
1830960	16/10/2025		16/10/2025	DDT	3	
1830958	16/10/2025		16/10/2025	DDT	3	
1828882	15/10/2025		15/10/2025	DDT	9	

Premendo sulla riga evidenziata è possibile visualizzare il dettaglio del singolo DDT.

In questa schermata è possibile riconoscere i DDT automatici, non solo dalla descrizione, ma anche dalla **"Sottotipologia"** contrassegnata dalla dicitura **"DDT Automatico da Fornitore"**.

01743						
Informazioni generali						
Tipologia:	DDT fornitore	Stato:	CONFERMATO			
Fornitore:	GRANAROLO SPA	Data emissione:	16/10/2025			
Descrizione:	DDT AUTO 0141277021	Data movimentazione:	16/10/2025			
Sottotipologia:	DDT Automatico da Fornitore	Documenti:	Nessun documento presente			
Prodotti						
Ordine	Prodotto fornitore	Quantità	Costo Unitario	Prodotto	Movimentazione	Totale
1025C01743N049	30453 MOZZARELLA BUFALA CAMPANA DOP Vasc.6PZ	2 Pz	18,38 €	MAG_00563 MOZZARELLA DI BUFALA	12 Pz	36,76 €
1025C01743N049	756 SCAMORZA BIANCA GRANAROLO 250 GR 8 PZ	2 Pz	20,90 €	MAG_00564 SCAMORZA BIANCA	16 Pz	41,80 €
1025C01743N049	787 STRACCHINO AQ 170gr	2 Pz	10,80 €	MAG_00566 STRACCHINO	12 Pz	21,60 €
1025C01743N049	50186 BEVANDA SOIA BARISTA UHT 1L STELO	1 Pz	18,40 €	MAG_00091 LATTE DI SOIA	6 Pz	18,40 €
						Costo totale: 118,56 €

Dopo aver confermato il DDT, questo verrà visualizzato nella sezione “CONFERMATE” delle movimentazioni di magazzino.

01743 - Piazzale Corvi (Via Marconi ang via Gualla)

Punti Vendita > Magazzino > Movimentazioni magazzino

IN BOZZA		CONFERMATE			CONTABILIZZATE	
Data Emissione	N° Documento				+ DDT	+ MOVIMENTAZIONE
N° Documer	Data Emissione	Descrizione	Data Movimento	Tipologia Documento	Prodotti	Elimina
1830963	16/10/2025		16/10/2025	DDT	4	
1830962	16/10/2025	DDT AUTO 0141277021	16/10/2025	DDT	2	
1830961	16/10/2025		16/10/2025	DDT	4	

N.B. Se il gestore non conferma le bozze dei DDT ricevuti tramite flusso automatico entro 7 giorni, il sistema ne effettuerà la conferma automatica. In questo modo si evita l'accumulo di documenti in sospeso, garantendo la continuità del processo senza richiedere un intervento manuale costante.

Per assicurare un corretto controllo dei dati e la coerenza tra ordine e consegna, il sistema invierà due tipologie di notifiche automatiche via email:

- **WARNING:** segnalato quando vengono riscontrate differenze tra le quantità consegnate (DDT) e quelle ordinate.

WARNING - PV 01743 - DDT 0141277021 - Differenze con ordine

MARIO ROSSI
A PV

Al fini della sicurezza il testo del contrassegno Completare è stato nascosto. Completare. Inizio fissato entro lunedì 27 ottobre 2025. Scadenza lunedì 27 ottobre 2025. Fare clic qui per visualizzare il testo nascosto.

Buongiorno,

a seguito del caricamento del DDT n. 0141277021 del 21/10/2025 del fornitore GRANAROLO SPA sul PV 01743 (Brescia) abbiamo rilevato delle differenze con l'ordine di riferimento n. 1025C01743N049.

Differenze riscontrate:
- Prodotto 4700002347- 1235 - RICOTTA 450 GR: Ordinato 3 - Consegnato 2
- Prodotto 4700002754 - 787 - FORMAGGINI 140 GR : Ordinato 5 - Consegnato 2

Saluti,

Fortech Srl

N.B. La presente e-mail è stata generata da un indirizzo di posta elettronica di solo invio; si chiede pertanto di non rispondere al messaggio.

- **ALERT:** inviato nel caso in cui il DDT contenga articoli non presenti a listino.

ALERT - PV 01743 - DDT 0141277021- Articoli NON a listino

MARIO ROSSI
A PV

Al fini della sicurezza il testo del contrassegno Completare è stato nascosto. Completare. Inizio fissato entro lunedì 27 ottobre 2025. Scadenza lunedì 27 ottobre 2025. Fare clic qui per visualizzare il testo nascosto.

Buongiorno,

a seguito del caricamento del DDT n. 0141277021 del 21/10/2025 del fornitore GRANAROLO SPA sul PV 01743 (Brescia) abbiamo rilevato degli articoli non presenti a listino.

Articoli consegnati non a listino:
- Prodotto ???? - 1234 - MOZZARELLA FIORDILATTE DOP
- Prodotto ???? - 5555 - LATTE UHT 1L

Si ricorda che questi articoli non verranno caricati a magazzino.

Saluti,

Fortech Srl

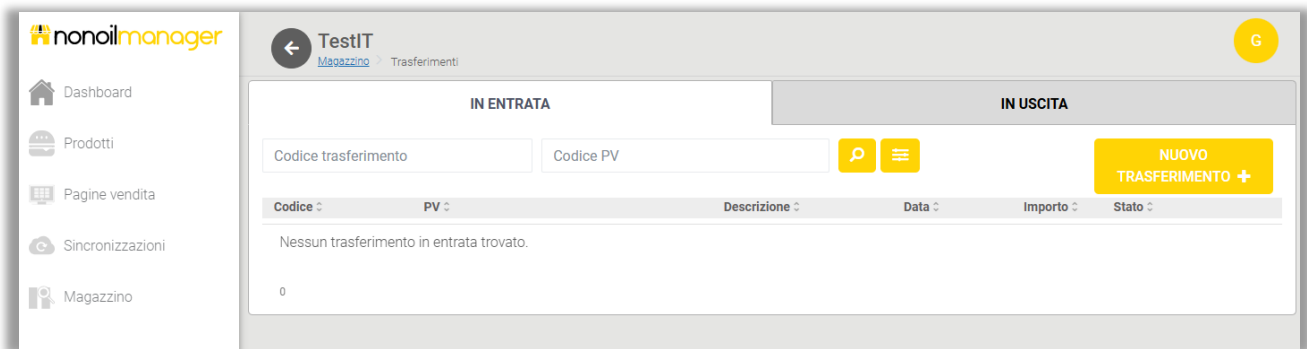
N.B. La presente e-mail è stata generata da un indirizzo di posta elettronica di solo invio; si chiede pertanto di non rispondere al messaggio.

1.9.7 Trasferimenti

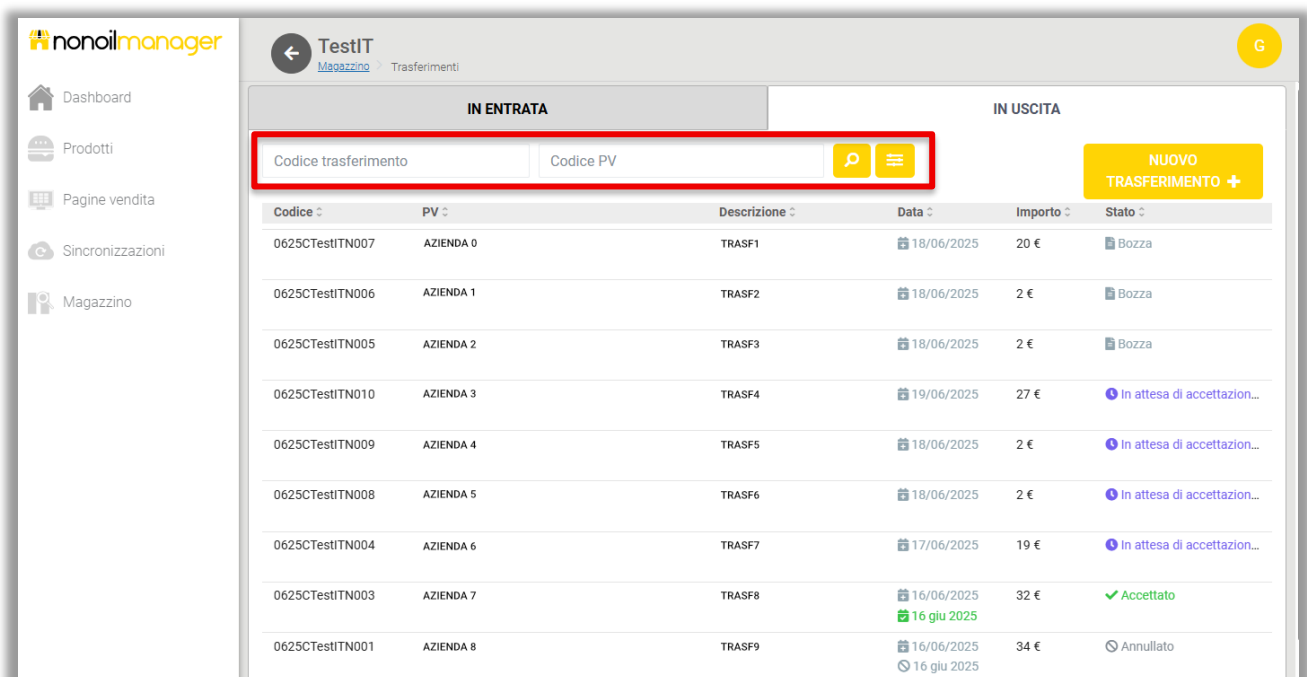
Per poter gestire i trasferimenti di articoli da un punto vendita (CEDENTE) ad un altro (CESSIONARIO) è necessario accedere alla sezione "TRASFERIMENTI".




Viene visualizzata una schermata che consente di consultare i trasferimenti dei prodotti sia "IN ENTRATA" che "IN USCITA".



Utilizzando le barre evidenziate è possibile inserire il codice del trasferimento e il punto vendita, avviare poi la ricerca tramite il pulsante con l'icona della lente.

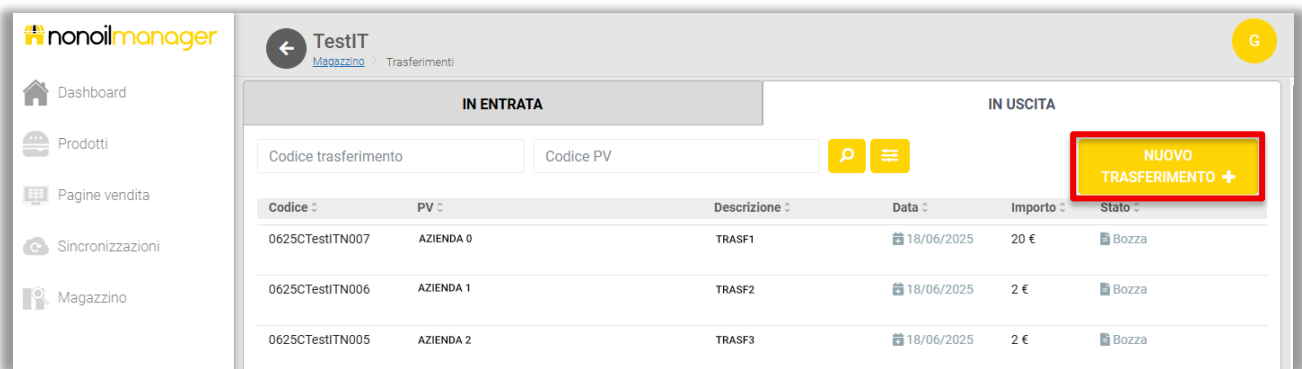


In alternativa, premendo la seguente icona  , si apre un popup dove si possono impostare filtri aggiuntivi per una ricerca più dettagliata.



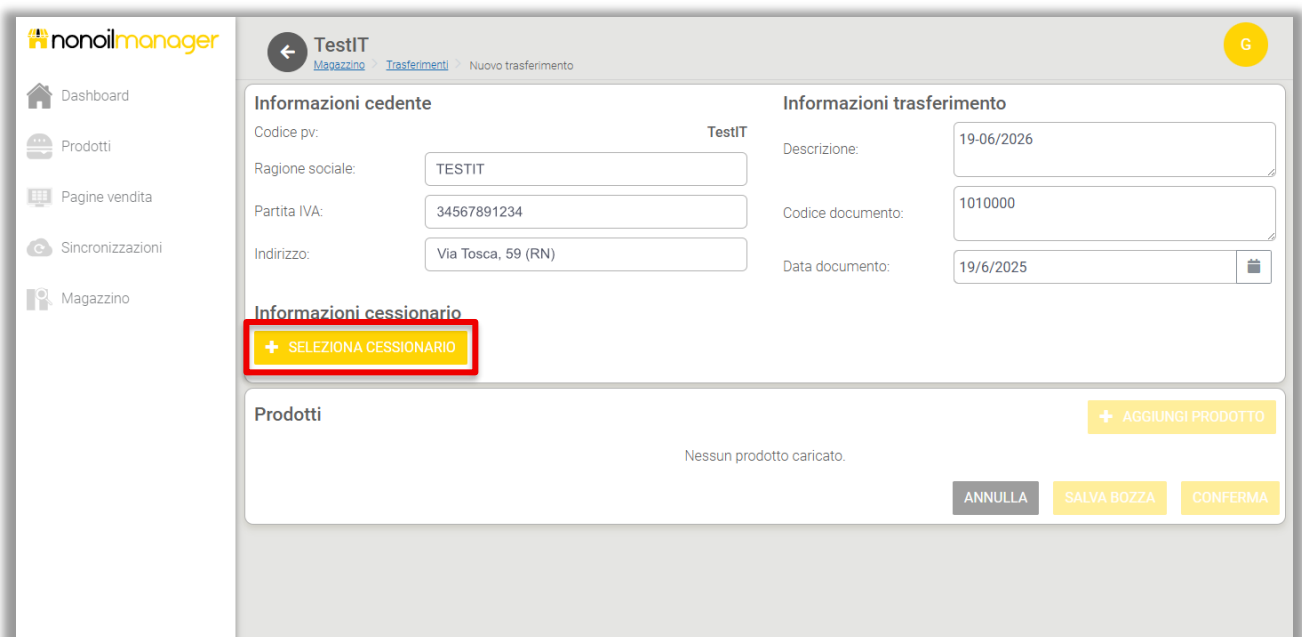
1.9.7.1 Nuovo trasferimento

Per avviare un nuovo trasferimento, il "CEDENTE" clicca sul pulsante "NUOVO TRASFERIMENTO +".



Si apre una schermata in cui sono visibili le informazioni del "CEDENTE", mentre le informazioni sul trasferimento (Descrizione, Codice e Data documento) devono essere compilate manualmente.

Per aggiungere il punto vendita del "CESSIONARIO", cliccare sul pulsante "+ SELEZIONA CESSIONARIO".

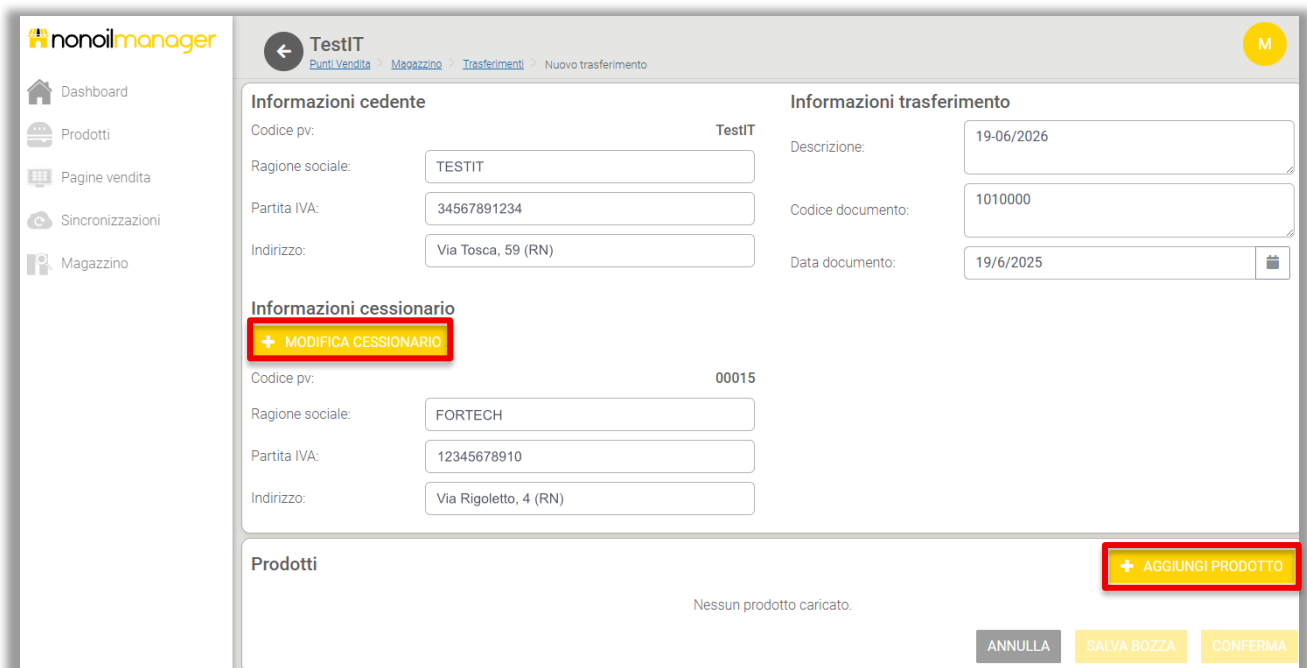


In seguito, si apre un popup, quindi premere il pulsante “+” della riga del punto vendita corrispondente al “CESSIONARIO”.



N.B. Se è stato inserito un punto vendita errato è possibile modificarlo premendo il pulsante “+MODIFICA CESSIONARIO”.

Per inserire i prodotti da trasferire premere sul pulsante “+AGGIUNGI PRODOTTO”.



Si apre un popup in cui è possibile selezionare i prodotti cliccando sull'icona “+” nella riga corrispondente.



Dopo aver aggiunto i prodotti, è possibile specificare la “Quantità”, e se necessario, modificare l’unità di misura e il “Costo Unitario”.

In caso di errore, un prodotto può essere rimosso cliccando sull’icona del cestino rosso.

Dopo aver compilato tutti i campi, il cedente può:

- Salvare il trasferimento compilato in “Bozza”;
- Annullare il trasferimento;
- Confermare il trasferimento.

TRASFERIMENTO SALVATO IN BOZZA DAL CEDENTE

Dopo aver salvato il trasferimento in bozza, sarà possibile completarlo o annullarlo in un secondo momento, premendo il pulsante “MODIFICA”.

Se il cedente annulla il trasferimento prima che venga salvato come bozza, l'operazione viene definitivamente cancellata senza che venga inviata alcuna notifica alle parti coinvolte.

Se il cedente annulla il trasferimento dopo averlo salvato come bozza, l'operazione non sarà più modificabile, ma sarà comunque possibile scaricare il documento di trasporto cliccando su "SCARICA DOCUMENTO".

Partita IVA: 34567891234 Stato: **Annullato**

Indirizzo: Via Tosca, 59 Rimini (RN) Data creazione: 19 giu 2025

Data annullamento: 19 giu 2025

Informazioni cessionario

Codice pv: 00015 Descrizione: 19-06/2026

Ragione sociale: FORTECH Codice documento: 1010000

Partita IVA: 12345678912 Data documento: 19 giu 2025

Indirizzo: Via Rigoletto, 4 Rimini (RN)

Prodotto	Quantità	U.M.	Costo Unitario	Totale
20302274 PANN.DI SEGNAI.X MOT	100,00	Pz	3,33 €	333,00 €
20331818 LAVAVETRI C/SPUGNA C	200,00	Pz	1,00 €	200,00 €
203225245 COCA COLA ZERO LEMON	300,00	Pz	1,00 €	300,00 €

Costo totale: 833,00 €

ANNULLA TRASFERIMENTO **SCARICA DOCUMENTO** MODIFICA

In seguito verrà inviata una notifica al "CESSIONARIO", nella sezione "TRASFERIMENTI" – "IN ENTRATA", relativa all'annullamento dell'operazione di trasferimento.

IN ENTRATA

Codice trasferimento: _____ Codice PV: _____

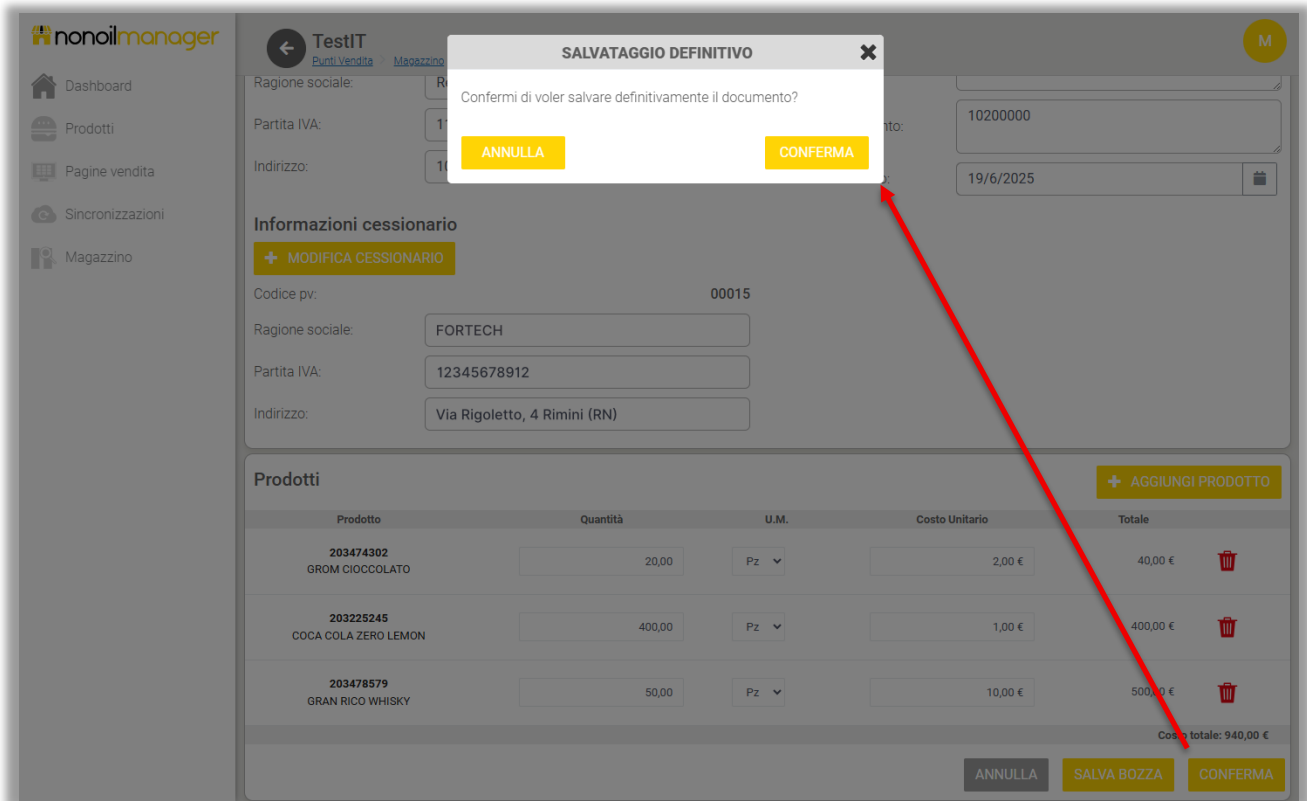
NUOVO TRASFERIMENTO +

Codice	PV	Descrizione	Data	Importo	Stato
0625CTestITN010	AZIENDA 0	TRASF1	19/06/2025	27 €	In attesa di accettazione
0625CTestITN009	AZIENDA 1	TRASF2	18/06/2025	2 €	In attesa di accettazione
0625CTestITN008	AZIENDA 2	TRASF3	18/06/2025	2 €	In attesa di accettazione
0625CTestITN004	AZIENDA 3	TRASF4	17/06/2025	19 €	In attesa di accettazione
0625CTestITN003	AZIENDA 4	TRASF5	16/06/2025 16 giu 2025	32 €	Accettato
0625CTestITN001	AZIENDA 5	TRASF6	16/06/2025 16 giu 2025	34 €	Annullato dal cedente
0625CTestITN011	TEST IT	19-06/2026	19/06/2025 19 giu 2025	833 €	Annullato dal cedente
0625CTestITN002	AZIENDA 7	TRASF8	16/06/2025 16 giu 2025	32 €	Rifiutato

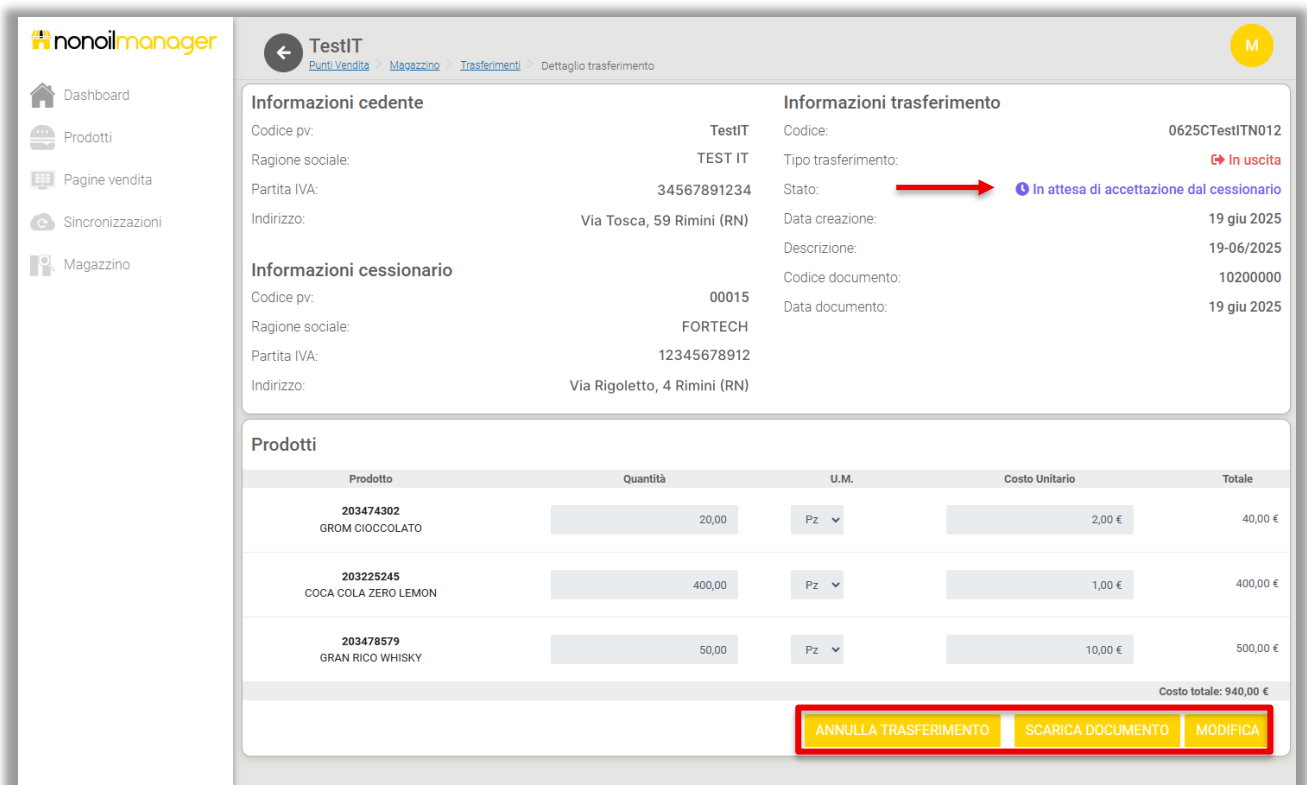
N.B. Anche il "CEDENTE" potrà visualizzare l'operazione annullata nella sezione "IN USCITA".

TRASFERIMENTO CONFERMATO DAL CEDENTE

Se il "CEDENTE" procede con la conferma del trasferimento, viene visualizzato un popup che richiede un'ulteriore conferma.



Successivamente, il "CEDENTE" ha la possibilità di scaricare il documento di trasporto, annullare o modificare il trasferimento, purché non sia ancora stato accettato dal "CESSIONARIO".



Il "CESSIONARIO", una volta ricevuti gli articoli, ne verifica la corrispondenza con quelli indicati nella richiesta di trasferimento ricevuta.

Nella sezione "TRASFERIMENTI" – "IN ENTRATA" selezionare la riga del trasferimento in attesa di accettazione.

Codice	PV	Descrizione	Data	Importo	Stato
0625CTestITN012	TEST IT	19-06/2025	19/06/2025	940 €	In attesa di accettazione
0625CTestITN010	AZIENDA 1	TRASF1	19/06/2025	27 €	In attesa di accettazione
0625CTestITN009	AZIENDA 2	TRASF2	18/06/2025	2 €	In attesa di accettazione
0625CTestITN008	AZIENDA 3	TRASF3	18/06/2025	2 €	In attesa di accettazione
0625CTestITN004	AZIENDA 4	TRASF4	17/06/2025	19 €	In attesa di accettazione
0625CTestITN003	AZIENDA 5	TRASF5	16/06/2025 16 giu 2025	32 €	Accettato
0625CTestITN001	AZIENDA 6	TRASF6	16/06/2025 16 giu 2025	34 €	Annullato dal cedente
0625CTestITN011	AZIENDA 7	TRASF5	19/06/2025 19 giu 2025	833 €	Annullato dal cedente
0625CTestITN002	AZIENDA8	TRASF6	16/06/2025 16 giu 2025	32 €	Rifiutato

Si apre la schermata del trasferimento con le informazioni del cedente, del cessionario e le informazioni del trasferimento con l'elenco degli articoli inviati.

Da questa schermata è possibile scaricare il documento di trasporto, rifiutare il trasferimento in caso di difformità negli articoli o nelle quantità, oppure accettarlo.

Informazioni cedente

Codice pv: TESTIT
Ragione sociale: TEST IT
Partita IVA: 34567891234
Indirizzo: Via Tosca, 59 Rimini (RN)

Informazioni cessionario

Codice pv: 00015
Ragione sociale: FORTECH
Partita IVA: 12345678912
Indirizzo: Via Rigoletto, 4 Rimini (RN)

Informazioni trasferimento

Codice: 0625CTestITN012
Tipo trasferimento: In entrata
Stato: In attesa di accettazione
Data creazione: 19 giu 2025
Descrizione: 19-06/2025
Codice documento: 10200000
Data documento: 19 giu 2025

Prodotti

Prodotto	Quantità	U.M.	Costo Unitario	Totale
203474302 GROM CIOCCOLATO	20,00	Pz	2,00 €	40,00 €
203225245 COCA COLA ZERO LEMON	400,00	Pz	1,00 €	400,00 €
203478579 GRAN RICO WHISKY	50,00	Pz	10,00 €	500,00 €

Costo totale: 940,00 €

SCARICA DOCUMENTO RIFIUTA TRASFERIMENTO ACCETTA TRASFERIMENTO

TRASFERIMENTO RIFIUTATO DAL CESSIONARIO

Se il "CESSIONARIO" rifiuta il trasferimento, viene visualizzato un popup che richiede un'ulteriore conferma.

The screenshot shows the 'nonoilmanager' interface for a transfer request. A modal window titled 'RIFIUTA TRASFERIMENTO' is open, asking for confirmation to refuse the transfer of document 0625CTestITN012. The main interface displays the following information:

Informazioni cedente
Codice pv: 34567891234
Ragione sociale: TEST IT
Partita IVA: 34567891234
Indirizzo: Via Tosca, 59 Rimini (RN)

Informazioni cessionario
Codice pv: 00015
Ragione sociale: FORTECH
Partita IVA: 12345678912
Indirizzo: Via Rigoletto, 4 Rimini (RN)

Prodotti

Prodotto	Quantità	U.M.	Costo Unitario	Totale
203474302 GROM CIOCCOLATO	20,00	Pz	2,00 €	40,00 €
203225245 COCA COLA ZERO LEMON	400,00	Pz	1,00 €	400,00 €
203478579 GRAN RICO WHISKY	50,00	Pz	10,00 €	500,00 €

Costo totale: 940,00 €

Buttons: SCARICA DOCUMENTO, RIFIUTA TRASFERIMENTO, ACCETTA TRASFERIMENTO

Dopo aver rifiutato il trasferimento sarà possibile solamente scaricare il documento.

The screenshot shows the 'nonoilmanager' interface for a transfer request. The status of the transfer document 0625CTestITN012 is now 'Rifiutato'. The main interface displays the following information:

Informazioni cedente
Codice pv: TestIT
Ragione sociale: TEST IT
Partita IVA: 34567891234
Indirizzo: Via Tosca, 59 Rimini (RN)

Informazioni cessionario
Codice pv: 00015
Ragione sociale: FORTECH
Partita IVA: 12345678912
Indirizzo: Via Rigoletto, 4 Rimini (RN)

Informazioni trasferimento
Codice: 0625CTestITN012
Tipo trasferimento: In entrata
Stato: Rifiutato
Data creazione: 19 giu 2025
Data rifiuto: 19 giu 2025
Descrizione: 19-06/2025
Codice documento: 10200000
Data documento: 19 giu 2025

Prodotti

Prodotto	Quantità	U.M.	Costo Unitario	Totale
203474302 GROM CIOCCOLATO	20,00	Pz	2,00 €	40,00 €
203225245 COCA COLA ZERO LEMON	400,00	Pz	1,00 €	400,00 €
203478579 GRAN RICO WHISKY	50,00	Pz	10,00 €	500,00 €

Costo totale: 940,00 €

Buttons: SCARICA DOCUMENTO, RIFIUTA TRASFERIMENTO, ACCETTA TRASFERIMENTO

In seguito, il “CEDENTE” riceve la notifica di rifiuto del trasferimento. Per poter concludere l’operazione dovrà generare una nuova richiesta di trasferimento selezionando gli articoli o le quantità corrette.

Codice	PV	Descrizione	Data	Importo	Stato
0625CTestITN007	AZIENDA 0	TRASF1	18/06/2025	20 €	Bozza
0625CTestITN006	AZIENDA 1	TRASF2	18/06/2025	2 €	Bozza
0625CTestITN005	AZIENDA 2	TRASF3	18/06/2025	2 €	Bozza
0625CTestITN010	AZIENDA 3	TRASF4	19/06/2025	27 €	In attesa di accettazione...
0625CTestITN009	AZIENDA 4	TRASF5	18/06/2025	2 €	In attesa di accettazione...
0625CTestITN008	AZIENDA 5	TRASF6	18/06/2025	2 €	In attesa di accettazione...
0625CTestITN004	AZIENDA 6	TRASF7	17/06/2025	19 €	In attesa di accettazione...
0625CTestITN003	AZIENDA 7	TRASF8	16/06/2025 16 giu 2025	32 €	Accettato
0625CTestITN001	AZIENDA 8	TRASF9	16/06/2025 16 giu 2025	34 €	Annullato
0625CTestITN011	AZIENDA 9	TRASF10	19/06/2025 19 giu 2025	833 €	Annullato
0625CTestITN012	FORTECH	19-06/2025	19/06/2025 19 giu 2025	940 €	Rifiutato dal cessionario
0625CTestITN002	AZIENDA 11	TRASF11	16/06/2025 16 giu 2025	32 €	Rifiutato dal cessionario

TRASFERIMENTO ACCETTATO DAL CESSIONARIO

Se il “CESSIONARIO” decide di accettare il trasferimento, viene mostrato un popup che richiede un’ulteriore conferma.

ACCETTA TRASFERIMENTO

Sei sicuro di voler accettare il trasferimento 0625CTestITN013?

ANNULLA CONFERMA

Informazioni cedente

Codice pv: 00015
Ragione sociale: FORTECH
Partita IVA: 12345678912
Indirizzo: Via Rigoletto, 4 Rimini (RN)

Informazioni cessionario

Codice pv: 00015
Ragione sociale: FORTECH
Partita IVA: 12345678912
Indirizzo: Via Rigoletto, 4 Rimini (RN)

Prodotti

Prodotto	Quantità	U.M.	Costo Unitario	Totale
203475694 Baiocchi con crema n	50,00	Pz	2,00 €	100,00 €
20356462 Lavazza Top Class	30,00	Pz	6,00 €	180,00 €
4700000287 VIGORSOL AIR	50,00	Pz	1,00 €	50,00 €

Costo totale: 330,00 €

SCARICA DOCUMENTO RIFIUTA TRASFERIMENTO ACCETTA TRASFERIMENTO

Dopo aver accettato il trasferimento il "CESSIONARIO" può solamente scaricare il documento di trasporto premendo il pulsante "SCARICA DOCUMENTO".

nonoilmanager FORTECH Punt Vendita Magazzino Trasferimenti Dettaglio trasferimento

Informazioni cedente
 Codice pv: TESTIT
 Ragione sociale: TEST IT
 Partita IVA: 34567891234
 Indirizzo: Via Tosca, 59 Rimini (RN)

Informazioni cessionario
 Codice pv: 00015
 Ragione sociale: FORTECH
 Partita IVA: 12345678912
 Indirizzo: Via Rigoletto, 4 Rimini (RN)

Informazioni trasferimento
 Codice: 0625CTestITN013
 Tipo trasferimento: In entrata
 Stato: Accettato
 Data creazione: 19 giu 2025
 Data accettazione: 19 giu 2025
 Descrizione: Trasferimento 19-06/2025
 Codice documento: 10300000
 Data documento: 19 giu 2025

Prodotti

Prodotto	Quantità	U.M.	Costo Unitario	Totale
203475694 Baiocchi con crema n	50,00	Pz	2,00 €	100,00 €
20356462 Lavazza Top Class	30,00	Pz	6,00 €	180,00 €
4700000287 VIGORSOL AIR	50,00	Pz	1,00 €	50,00 €
Costo totale: 330,00 €				

SCARICA DOCUMENTO RIFIUTA TRASFERIMENTO ACCETTA TRASFERIMENTO

Il documento di trasporto riporta i dati del cedente e del cessionario, le informazioni relative al trasferimento, nonché i prodotti spediti con le rispettive quantità e prezzi.

DOCUMENTO DI TRASPORTO 10300000 del 19/06/2025

CEDENTE/CESSIONARIO				
Cedente		Cessionario		
Ragione sociale: TEST IT		Ragione sociale: FORTECH		
Indirizzo: Via Tosca, 59 Rimini (RN)		Indirizzo: Via Rigoletto, 4 Rimini (RN)		
P.Iva: 34567891234		P.Iva: 12345678912		
DATI TRASFERIMENTO				
Numero trasferimento: 10300000		Natura:		
Descrizione: Trasferimento 19-06/2025		Trasportatore:		
Data creazione: 19/06/2025				
Causale: Trasferimento				
Cod Articolo	Descrizione	UM	Qta	Prezzo/€
203475694	Baiocchi con crema n	Pezzi	50	2
20356462	Lavazza Top Class	Grammi	30	6
4700000287	VIGORSOL AIR	Pezzi	50	1

Successivamente, la richiesta di trasferimento risulterà accettata nell'elenco dei trasferimenti.

IN ENTRATA		IN USCITA			
Codice	PV	Descrizione	Data	Importo	Stato
0625CTestITN010	AZIENDA 0	TRASF1	19/06/2025	27 €	In attesa di accettazione
0625CTestITN009	AZIENDA 1	TRASF1	18/06/2025	2 €	In attesa di accettazione
0625CTestITN008	AZIENDA 2	TRASF2	18/06/2025	2 €	In attesa di accettazione
0625CTestITN004	AZIENDA 3	TRASF3	17/06/2025	19 €	In attesa di accettazione
0625CTestITN013	TEST IT	Trasferimento 19-06/2025	19/06/2025 19 giu 2025	330 €	Accettato
0625CTestITN003	AZIENDA 5	TRASF5	16/06/2025 16 giu 2025	32 €	Accettato
0625CTestITN001	AZIENDA 6	TRASF6	16/06/2025 16 giu 2025	34 €	Annullato dal cedente
0625CTestITN011	AZIENDA 7	TRASF5	19/06/2025 19 giu 2025	833 €	Annullato dal cedente
0625CTestITN012	AZIENDA8	TRASF6	19/06/2025 19 giu 2025	940 €	Rifiutato
0625CTestITN002	AZIENDA8	TRASF6	16/06/2025 16 giu 2025	32 €	Rifiutato

1.9.7.2 Verifica trasferimento

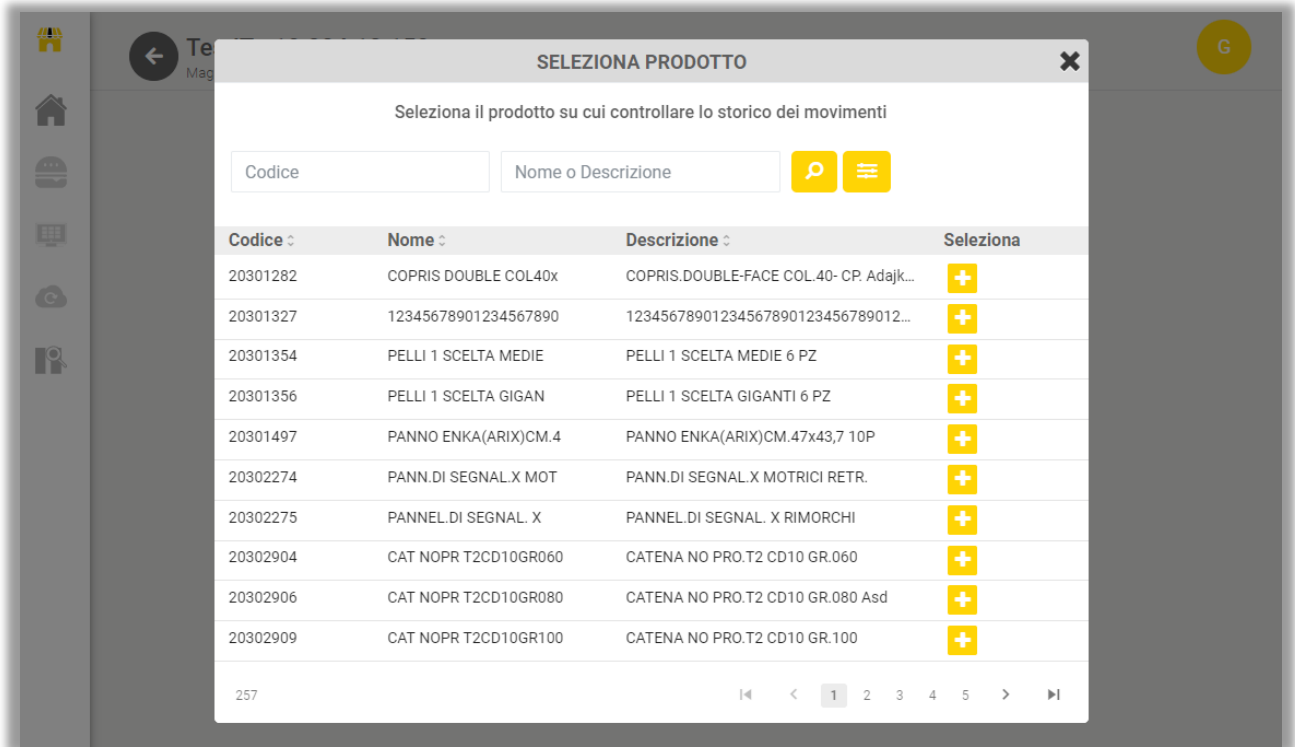
Per verificare che le operazioni di trasferimento siano state eseguite correttamente, è sufficiente consultare lo storico movimentazione dei prodotti trasferiti, sia dal lato del cedente che da quello del cessionario.

Dal "Magazzino" accedere alla sezione "STORICO MOVIMENTAZIONI PRODOTTO".



In seguito appare il popup con l'elenco dei prodotti esistenti.

Il "CEDENTE" o il "CESSIONARIO" ricercano i prodotti trasferiti compilando i dati nella sezione "Codice" o "Nome o Descrizione" e premono la lente per avviare la ricerca.



Per selezionare il prodotto, premere il pulsante "+".



Sia il "CESSIONARIO" che il "CEDENTE" possono visualizzare nell'elenco delle movimentazioni del prodotto, quelle che si riferiscono all'ultimo trasferimento effettuato.

The screenshot shows the 'nonoilmanager' interface for the product 'PANN.DI SEGNAL.X MOT'. The table below lists the movement history, with the first row highlighted in red to indicate the most recent transfer.

Data movimento	N° Documento	Data emissione	Tipologia documento	Quantità	Unità di misura	Movimento
16/06/2025	Trasf in entrata da pv TestIT - CodiceDDTProvaMod	16/06/2025	Carico magazzino	3	Pezzi	Ingresso
16/06/2025	Trasf in entrata da pv TestIT - 112/2025	16/06/2025	Carico magazzino	3	Pezzi	Ingresso
11/06/2025	Trasf in entrata da pv TestIT - 11/06/2025	11/06/2025	Carico magazzino	2	Pezzi	Ingresso

Visualizzazione lato "CESSIONARIO"

The screenshot shows the 'nonoilmanager' interface for the product 'Lavazza Top Class'. The table below lists the movement history, with the first row highlighted in red to indicate the most recent transfer.

Data movimento	N° Documento	Data emissione	Tipologia documento	Quantità	Unità di misura	Movimento
19/06/2025	Trasf in uscita verso pv 00015 - 10300000	19/06/2025	Scarico magazzino	-30	Pezzi	Uscita
21/02/2023	carico caffè	21/02/2023	Fattura di acquisto	1	Pezzi	Ingresso
04/02/2023	20230224	24/02/2023	Vendita	-180,00	Grammi	Uscita

Visualizzazione lato "CEDENTE"

Questo documento contiene informazioni proprietarie. Nessuna parte di questo documento può essere fotocopiata, riprodotta o tradotta in altra lingua senza il preventivo consenso scritto da parte di Fortech.

Le informazioni contenute in tutte le pagine del presente documento, sia di tipo tecnico che economico, sono rilasciate a titolo confidenziale o privilegiato. Esse sono fornite con l'accordo che non potranno essere diffuse o utilizzate per altro scopo, senza l'autorizzazione scritta della Fortech, se non esclusivamente per la valutazione da parte del Cliente.