

Fortech S.r.l
Via Rigoletto,4
47922 Rimini (RN) Italia
P. IVA 03618500403
T. +39 0541 364611



CODICE DI CONVENZIONAMENTO MISE

Manuale

fortech.it
info@fortech.it

REVISIONI

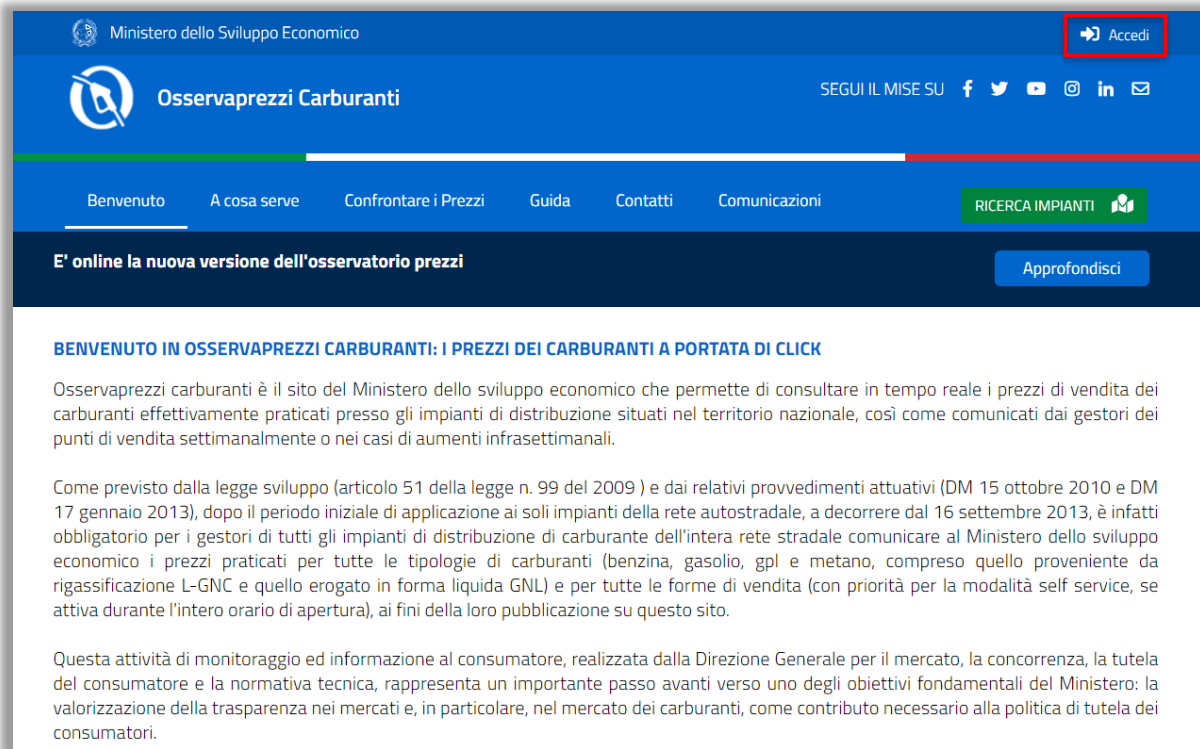
| Rev. | Data | Commenti | Pag. | Autore |
|------|------------|----------|------|-----------------------------------|
| 01 | 24/03/2022 | | all | Loris Pompili, Tiziano de Nichilo |
| | | | | |

SOMMARIO

| | |
|--|---|
| REVISIONI | 1 |
| Sommario | 1 |
| 1 Verifica codice di convenzionamento MISE | 2 |
| 2 Rimuovere convenzione Fortech | 5 |

1 VERIFICA CODICE DI CONVENZIONAMENTO MISE

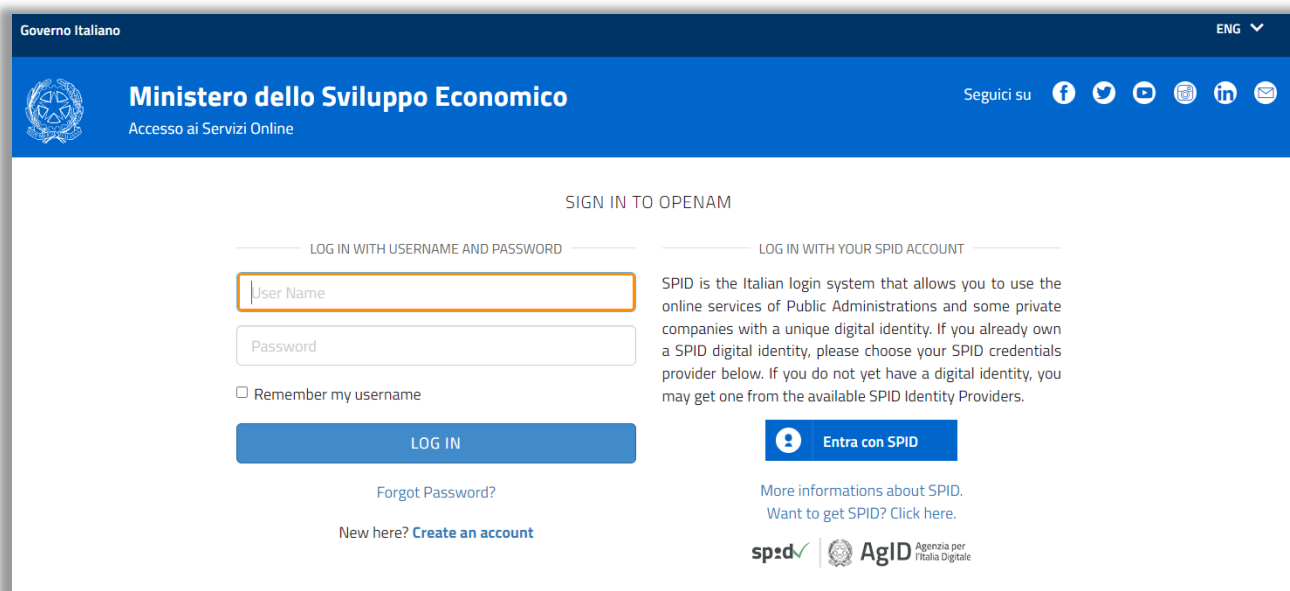
Per poter effettuare la verifica del codice di convenzionamento MISE è necessario collegarsi al portale "Osservaprezzi Carburanti" al link <https://carburanti.mise.gov.it/ospzSearch/home> ed effettuare l'accesso cliccando sul pulsante "Accedi" in alto a destra.



In seguito si apre la schermata di login del portale Osservaprezzi dove poter inserire le proprie credenziali di accesso.

L'accreditamento dei nuovi gestori al portale è consentito esclusivamente ai possessori di un'identità digitale SPID, mentre i gestori già accreditati potranno continuare ad utilizzare le proprie credenziali o accedere tramite SPID.

N.B. Il campo "Username" corrisponde al Codice Fiscale.



Dopo aver effettuato l'accesso, selezionare "Area di Servizio" (1) nel menu in alto per poter visualizzare la schermata di "Gestione delle aree di servizio" (2).

Nella parte centrale della schermata è presente una tabella che consente di visualizzare i dettagli dell'area di servizio e permette di compiere alcune azioni.

Ministero dello Sviluppo Economico
Osservaprezzi Carburanti

Mario Rossi

Selezione impresa | Impresa | Deleghe | **Area di Servizio** | Comunicazione Prezzi | Ricevute

1

Gestione delle Aree di Servizio e degli Impianti

In questa sezione è possibile inserire ed aggiornare i dati delle Aree di servizio e dei relativi impianti di distribuzione. Per agevolare l'inserimento e garantire la correttezza amministrativa dei dati comunicati, le informazioni anagrafiche delle aree di servizio vengono acquisite dalle unità locali dichiarate al Registro Imprese. Solo nel caso in cui l'impianto non sia stato dichiarato al Registro Imprese è possibile procedere con l'inserimento manuale. In questo caso si suggerisce di provvedere tempestivamente alla corretta registrazione in Camera di Commercio. Dopo aver acquisito i dati dell'area di servizio è necessario configurarla inserendo le informazioni relative all'impianto di distribuzione cliccando sulla relativa provincia.

Aree di servizio inserite

Di seguito sono elencate le sigle delle province in cui risultano attive Unità Locali dell'Impresa: i dati sono direttamente acquisiti dal Registro Imprese. In fase di riattivazione del proprio profilo (gestore autostradale), nonché in tutti i casi in cui è presente un alert accanto alla sigla della provincia (triangolo giallo), è necessario procedere, dopo aver selezionato la sigla della provincia, alla scelta della voce 'seleziona/modifica' relativa all'Unità Locale, al fine di configurare i dati dell'impianto (dati amministrativi, ubicazione geografica e configurazione prodotti e servizi forniti).

Ricerca

| CCIAA/Numero Rea ↑↓ | Sede/UL ↑↓ | Fonte RI ↑↓ | Area di servizio ↑↓ | Indirizzo ↑↓ | Azioni |
|------------------------|---------------|----------------|------------------------|-------------------------------------|--------|
| SEDE | NO | NO | ImpiantoEsempio | VIA RIGOLETTO 4 - 47923 - RIMINI RN | |

2

Nella colonna azioni della tabella cliccare sulla lente per accedere al dettaglio dell'area di servizio.

| CCIAA/Numero Rea ↑↓ | Sede/UL ↑↓ | Fonte RI ↑↓ | Area di servizio ↑↓ | Indirizzo ↑↓ | Azioni |
|------------------------|---------------|----------------|------------------------|-------------------------------------|--------|
| SEDE | NO | NO | ImpiantoEsempio | VIA RIGOLETTO 4 - 47923 - RIMINI RN | |

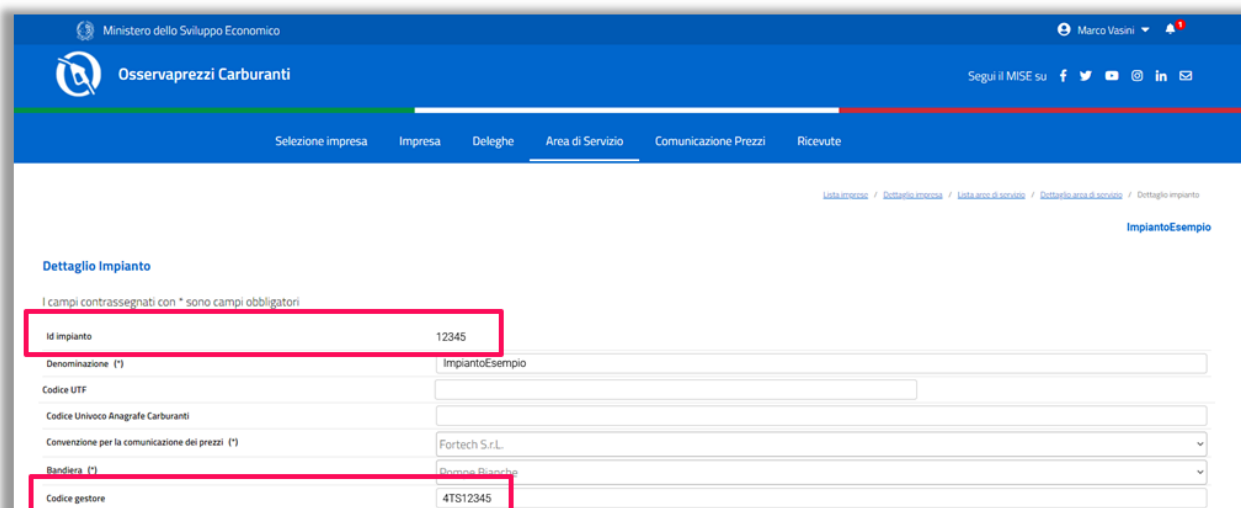
In seguito, scorrere nella pagina successiva fino alla sezione "Impianti gestiti" e cliccare nuovamente sulla lente per visualizzare o modificare i dettagli dell'impianto.

Impianti gestiti

| Nome ↑↓ | Bandiera ↑↓ | Azioni |
|------------|----------------|--------|
| Fortech | POMPE BIANCHE | |

Nella schermata successiva “Dettagli Impianto” è necessario compilare la “Convenzione per la comunicazione dei prezzi” inserendo “Fortech S.r.L.” e riportare sul contratto:

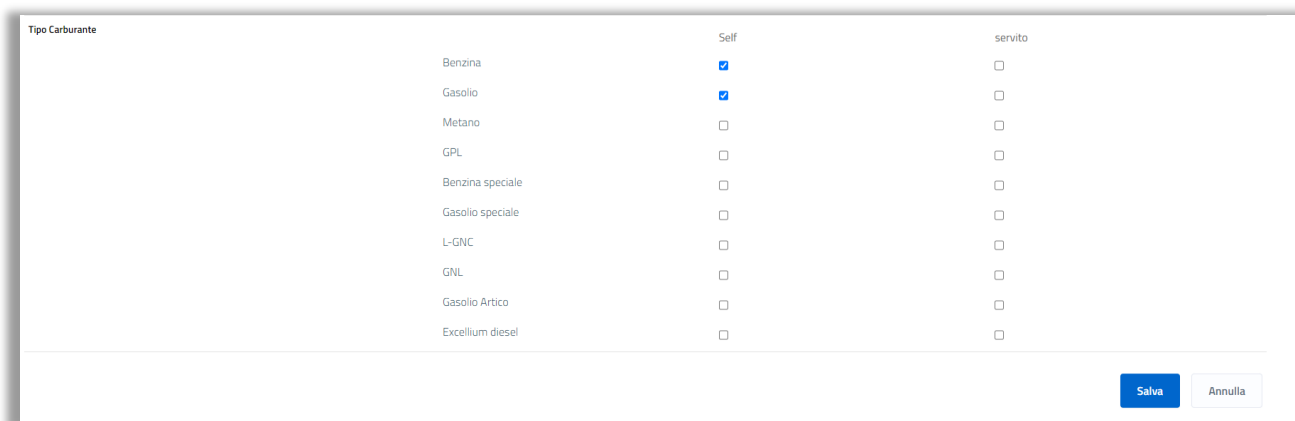
- **Id Impianto:** identificativo univoco del punto vendita rilasciato dal MISE;
- **CodiceGestore:** identificativo personalizzato associato al punto vendita. Il campo di default è precompilato come “Id Impianto”, in alternativa è possibile inserire il proprio codice pv di compagnia.



Nella stessa schermata, scorrendo in basso, c'è la sezione “Tipo Carburante” che consente di selezionare i prodotti per i quali è necessario inviare i prezzi al ministero.

I prodotti selezionati nella maschera sottostante devono corrispondere ai prodotti selezionati sul modulo contrattuale Fortech. La discordanza potrebbe comportare un mancato aggiornamento dei Prezzi.

Infine, cliccare sul pulsante “Salva” per concludere l’operazione.



| Tipo Carburante | Self | servito |
|------------------|-------------------------------------|--------------------------|
| Benzina | <input checked="" type="checkbox"/> | <input type="checkbox"/> |
| Gasolio | <input checked="" type="checkbox"/> | <input type="checkbox"/> |
| Metano | <input type="checkbox"/> | <input type="checkbox"/> |
| GPL | <input type="checkbox"/> | <input type="checkbox"/> |
| Benzina speciale | <input type="checkbox"/> | <input type="checkbox"/> |
| Gasolio speciale | <input type="checkbox"/> | <input type="checkbox"/> |
| L-GNC | <input type="checkbox"/> | <input type="checkbox"/> |
| GNL | <input type="checkbox"/> | <input type="checkbox"/> |
| Gasolio Artico | <input type="checkbox"/> | <input type="checkbox"/> |
| Excellium diesel | <input type="checkbox"/> | <input type="checkbox"/> |

N.B. Per un corretto funzionamento del servizio di “invio prezzi” al MISE è necessario comunicare qualsiasi variazione venga apportata sul sito “Osservaprezzi Carburanti”.

2 RIMUOVERE CONVENZIONE FORTECH

Per rimuovere la convenzione con Fortech, dalla schermata “Dettagli Impianto”, rimuovere l’associazione con “Fortech S.r.L.” dal campo “Convenzione per la comunicazione dei prezzi” selezionando “Nessuna Convenzione” oppure la nuova azienda delegata.

Ministero dello Sviluppo Economico
Osservaprezzi Carburanti

Marco Vasini

Seleziona impresa Impresa Deleghe Area di Servizio Comunicazione Prezzi Ricevute

Dettagli Impianto

I campi contrassegnati con * sono campi obbligatori

Id impianto 12345

Denominazione (*) ImpiantoEsempio

Codice UTF

Codice Univoco Anagrafe Carburanti

Convenzione per la comunicazione dei prezzi (*) Fortech S.r.L.

Bandiera (*) Pompe Bianche

Codice gestore 4TS12345

Cliccare sul pulsante “Salva” in fondo alla pagina per concludere l’operazione.

| Tipo Carburante | Self | servito |
|------------------|-------------------------------------|--------------------------|
| Benzina | <input checked="" type="checkbox"/> | <input type="checkbox"/> |
| Gasolio | <input checked="" type="checkbox"/> | <input type="checkbox"/> |
| Metano | <input type="checkbox"/> | <input type="checkbox"/> |
| GPL | <input type="checkbox"/> | <input type="checkbox"/> |
| Benzina speciale | <input type="checkbox"/> | <input type="checkbox"/> |
| Gasolio speciale | <input type="checkbox"/> | <input type="checkbox"/> |
| L-GNC | <input type="checkbox"/> | <input type="checkbox"/> |
| GNL | <input type="checkbox"/> | <input type="checkbox"/> |
| Gasolio Artico | <input type="checkbox"/> | <input type="checkbox"/> |
| Excellium diesel | <input type="checkbox"/> | <input type="checkbox"/> |

Salva Annulla