

Fortech S.r.l
Via Rigoletto,4
47922 Rimini (RN) Italia
P. IVA 03618500403
T. +39 0541 364611



**INVIO TELEMATICO
DEI CORRISPETTIVI CARBURANTE**

fortech.it
info@fortech.it

REVISIONI

Rev.	Data	Commenti	Pag.	Autore
01	21/12/2020		all	Benedetta Morri

SOMMARIO

REVISIONI	1
PREMESSA.....	2
ACCESSO AL PORTALE.....	2
Fattura1click	2
Area riservata Fortech	4
COMPILAZIONE CORRISPETTIVI	5
INVIO CORRISPETTIVI.....	9
ESITO INVIO	9

PREMESSA

Il servizio telematico dei corrispettivi carburante, è un servizio che permette di inviare i corrispettivi carburante telematicamente all'Agenzia delle Dogane.

Prima di procedere all'invio dei dati, è necessario delegare Fortech come intermediario tramite il Portale Unico delle dogane.

N.B. Se non viene effettuato l'accredito e successivamente la delega, il servizio non può essere attivato.

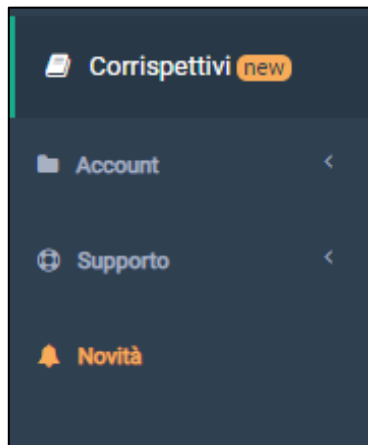
Cliccare sul seguente link per visualizzare la guida per l'accredito e delega
<https://www.fortech.it/file/ProceduraPortaleUnicoDogane.pdf>

ACCESSO AL PORTALE

Fattura1click

Per prima cosa, accedere al sito www.fattura1click.it, cliccare sul pulsante ACCEDI e inserire le credenziali utilizzate durante la fase di registrazione (email e password).

Una volta effettuato l'accesso, si aprirà il portale di fattura1click. In seguito, cliccare sulla voce "Corrispettivi" dal menu laterale.



Quindi si aprirà la schermata principale del servizio, dalla quale sarà possibile accedere alla pagina corrispettivi cliccando sul pulsante blu "Accedi alla pagina Corrispettivi OIL".

Da questa azione puoi accedere alla gestione per l'invio dei corrispettivi Oil all'agenzia delle Dogane.
Una volta effettuato l'accesso ti preghiamo di verificare che tutti gli impianti, per il quale hai sottoscritto un contratto, siano correttamente configurati in modo tale da poter eseguire l'invio.

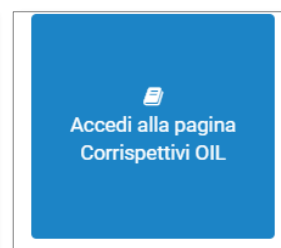
Ti ricordiamo che per poter inviare i corrispettivi è necessario aver delegato Fortech come indicato nella seguente guida:
[link alla guida: Portale Unico dogane Corrispettivi Oil](#)

Accedi alla pagina Corrispettivi OIL

Configurazioni Impianti

CODICE PV	COMUNE	INDIRIZZO
<input type="text"/>	<input type="text"/>	<input type="text"/>

CODICE PV	COMUNE	PROVINCIA	INDIRIZZO
<input type="text"/>	<input type="text"/>	<input type="text"/>	<input type="text"/>



Accedendo alla pagina Corrispettivi OIL, comparirà il popup “Delega Fortech Corrispettivi Registro Carico e Scarico”, dal quale sarà necessario indicare se è stata effettuata l’operazione di delega sul sito dell’agenzia delle dogane.



N.B. Il popup “Delega Fortech Corrispettivi Registro Carico e Scarico”, comparirà solo la prima volta che si effettua l’accesso alla pagina Corrispettivi OIL

Quindi, cliccando sul pulsante verde “Ho già delegato Fortech” si aprirà la schermata “Corrispettivi Carburante Rete”.

Corrispettivi Carburante Rete

Ricerca

Ricerca Trova

Area Vendite: Tutte Area Commerciale: Tutte Rete: Tutti Regione: Tutte Provincia: Tutte

Stato: Tutti Rete: Tutti

Mese: Novembre Anno: 2020


Periodo contabile dal 01/11/2020 al 30/11/2020

Record trovati: 1

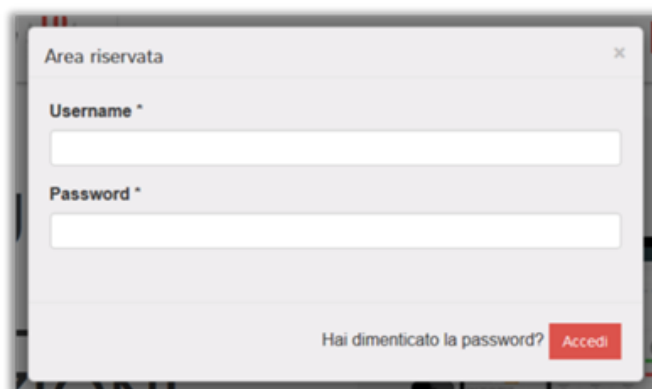
Rete	CodicePV	Indirizzo	Data Invio	Range invio	IUT	Stato Invio	Messaggio	Azione
	01234	Via Rosa, 123 - Rimini						

Area riservata Fortech

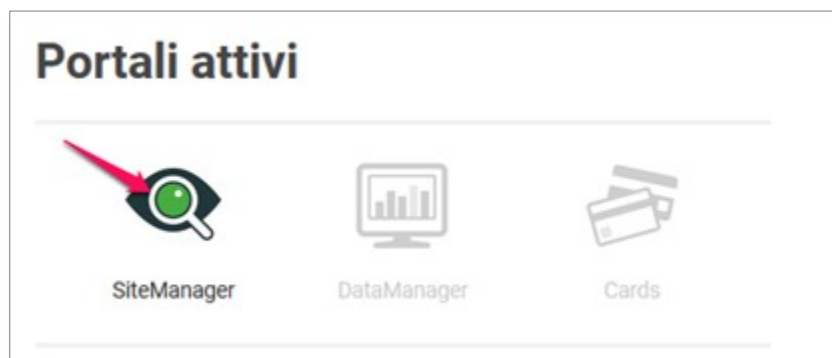
Per prima cosa, collegarsi sul sito www.fortech.it, cliccare sulla voce AREA RISERVATA dal menu superiore.



Si aprirà un popup per accedere con le proprie credenziali. Quindi inserire "Username" e "Password" nelle rispettive aree e premere sul tasto "Accedi".



Dopo aver inserito le credenziali, si aprirà il popup dei "Portali attivi". Quindi selezionare l'icona "SiteManager" per accedere al portale.



In seguito accedendo a SiteManager, sulla barra superiore, cliccare sul pulsante "Menu Rete" e cliccare sulla voce "Corrispettivi carburanti".



Si aprirà, quindi, la schermata Corrispettivi Carburante Rete.

Corrispettivi Carburante Rete

Ricerca

Ricerca

inserisci una chiave di ricerca...

Trova

Area Vendite: Tutte
Area Commerciale: Tutte
Rete: Tutti
Regione: Tutte
Provincia: Tutte

Stato: Tutti
Rete: Tutti

Mese: Novembre
Anno: 2020

Periodo contabile dal 01/11/2020 al 30/11/2020

Record trovati: 1

Rete	CodicePV	Indirizzo	Data Invio	Range invio	IUT	Stato Invio	Messaggio	Azione
	01234	Via Rosa, 123 - Rimini						

COMPILAZIONE CORRISPETTIVI

Dalla schermata Corrispettivi Carburante Rete, per prima cosa, è necessario selezionare il "Mese desiderato" (di default viene mostrato il mese precedente) sulla barra di "Ricerca".

Periodo contabile dal 01/01/2020 al 31/01/2020

Record trovati: 1

Rete	CodicePV	Indirizzo	Data Invio	Range invio	IUT	Stato Invio	Messaggio	Azione

Dalla tabella "Periodo contabile" premere il pulsante "Azione" per accedere alla schermata riepilogativa dalla quale sarà possibile risalire al riepilogo delle operazioni già effettuate.

Per gli invii già effettuati sarà possibile identificare la data nella quale sono stati confermati, lo IUT (codice identificativo di tale invio), lo Stato e il Messaggio relativi all'invio effettuato.

Selezione periodo

Giornata Contabile inizio:

Giornata Contabile fine:

[Visualizza →](#)

Periodo contabile dal 01/10/2019 al 31/05/2020

Mese	Range invio	Data Invio	IUT	Stato Invio	Messaggio	Azione
01/2020	01/01/2020 31/01/2020	17/02/2020 11:46	20200217M4000040373	Accettato	Elaborazione OK: completata con esito finale	
02/2020	01/02/2020 29/02/2020	10/03/2020 09:22	20200310M4000043484	Accettato	Elaborazione OK: completata con esito finale	
03/2020	01/03/2020 31/03/2020	10/04/2020 08:40	20200410M4000048189	Accettato	Elaborazione OK: completata con esito finale	
04/2020	01/04/2020 30/04/2020			Da Inviare		
05/2020	01/05/2020 31/05/2020			Da Inviare		

[Esporta in excel](#)

A questo punto per procedere alla visualizzazione della mensilità da Confermare è necessario cliccare sul pulsante "Azione", (come da immagine).

04/2020	01/04/2020 30/04/2020			Da Inviare		
---------	--------------------------	--	--	------------	--	--

Quindi, si aprirà una schermata dove sarà necessario compilare la sezione Configurazione inserendo i seguenti campi:

Configurazione	
Data Primo Invio	01/09/2020
Codice UTIF	
Partita Iva Cliente	03618500403
Codice Fiscale Azienda	
Partita Iva Insegna	
Gestione GPL/Metano	
Modifica configurazione	

- Codice UTIF: è un codice composto da 13 caratteri rilasciato dall'Agenzia delle Dogane. Il codice è formato da: IT00 + Sigla Provincia + Y + numero di 5 cifre + Lettera

- Partita IVA Cliente: è la partita iva del proprio punto vendita

- Codice Fiscale Delegante: è il codice fiscale con il quale è stata delegata Fortech sul portale unico delle dogane (solitamente se ditta individuale è il codice fiscale del legale rappresentante mentre se è società è il codice fiscale societario)

- Partita IVA Insegna: è la partita iva dell'insegna del punto vendita

- Gestione GPL/Metano: specificare se vengono gestiti i due prodotti.

Al termine dell'inserimento dei dati, cliccare su "Salva" per confermare la configurazione.

N.B. È obbligatorio l'inserimento di tutti i dati per poter procedere con l'invio dei corrispettivi.

Nel caso in cui il gestionale sia connesso al cloud di Fortech, i dati verranno compilati automaticamente e sarà sufficiente verificarli per procedere con l'invio.

Mese:	Anno:
Aprile	2020
Visualizza	
Configurazione	
Data Primo Invio	01/09/2020
Codice UTIF	IT10025345Y040N
Partita Iva Cliente	03618500403
Codice Fiscale Delegante	012345645
Partita Iva Insegna	012345645
Gestione GPL/Metano	<input type="checkbox"/>
Modifica configurazione	

Nella tabella "Giornate contabili" qualora i dati non siano corretti o non siano stati aggiunti automaticamente, è possibile effettuare le relative modifiche cliccando sul pulsante "+" ed in seguito cliccando sul pulsante "Modifica".

Giornate contabili dal 01/04/2020 al 30/04/2020
 Attenzione! I corrispettivi riportati sono esclusivamente relativi a benzine e gasoli

Data Contabile	Data Inizio Data Fine	Corrispettivi Benzine e gasoli al netto di sconti	Corrispettivi Benzine e gasoli Imponibile	Corrispettivi Benzine e gasoli IVA	Stato Corrispettivi
+ 01/04/2020	31/03/2020 12:33:54 01/04/2020 12:33:02	6.121,85	5.017,75	1.103,90	Da confermare
+ 02/04/2020	01/04/2020 12:33:03 02/04/2020 12:35:49	6.156,12	5.046,00	1.110,12	Da confermare
+ 03/04/2020	02/04/2020 12:35:50 03/04/2020 12:31:46	5.297,21	4.341,98	955,23	Da confermare
+ 04/04/2020	03/04/2020 12:31:47 04/04/2020 17:17:56	1.206,37	988,83	217,54	Da confermare
+ 05/04/2020	04/04/2020 17:17:57 05/04/2020 16:41:34	567,00	464,75	102,25	Da confermare
+ 06/04/2020	05/04/2020 16:41:35 06/04/2020 12:32:23	7.240,07	5.934,48	1.305,59	Da confermare

Quindi, si aprirà la schermata di DETTAGLIO, con le aree da modificare.

- 02/07/2019	2.982,11	2.444,35	537,76	Da confermare
--------------	----------	----------	--------	---------------

02/07/2019 - DETTAGLIO CORRISPETTIVI CON IVA

Prodotto	IVA	TOTALE Euro
Verde	22%	<input type="text" value="1101,71"/>
Diesel	22%	<input type="text" value="1000"/>
Verde+	22%	<input type="text" value="0"/>
Diesel+	22%	<input type="text" value="0"/>

In seguito, dopo aver effettuato le modifiche necessarie, premere su pulsante "Salva" per salvare e procedere o premere su "Annulla" per tornare indietro e non salvare le nuove modifiche.

INVIO CORRISPETTIVI

Dopo aver inserito o verificato i dati, è possibile inviare i corrispettivi all'Agenzia delle Dogane tramite il pulsante verde "CONFERMA CORRISPETTIVI".

Totale per prodotto

Prodotto	Corrispettivo Dogane	Sconti effettuati	Corrispettivo Lordo
SenzaPb	12.474,03	0,00	12.474,03
Gasolio	132.807,62	0,00	132.807,62
BluSuper	1.770,02	0,00	1.770,02
BluDiesel	4.961,67	0,00	4.961,67
TOTALE	152.013,34	0,00	152.013,34

CONFERMA CORRISPETTIVI

I dati possono essere inviati a partire dal primo giorno del mese successivo al mese di riferimento (es. il mese di gennaio potrà essere inviato a partire dal 01 di febbraio).

Attenzione:

- Una volta inviati i dati, non sarà più possibile effettuare modifiche;
- L'anno solare previsto dal contratto, partirà dal primo invio dei corrispettivi effettuato sul portale;
- È necessario accertarsi che l'invio vada a buon fine.

ESITO INVIO

Sul portale sarà possibile visualizzare l'esito dell'invio e il codice di invio.

Rete	CodicePV	Indirizzo	Data Invio	Range invio	IUT	Stato Invio	Messaggio	Azione
			10/01/2020 08:34	01/12/2019 31/12/2019	20200	17	Accettato	

Qualora l'invio fosse andato in errore sarà necessario contattare l'assistenza per verificare l'anomalia e ritentare l'invio.

Rete	CodicePV	Indirizzo	Data Invio	Range invio	IUT	Stato Invio	Messaggio	Azione
			10/12/2019 08:44	01/11/2019 30/11/2019	20191	6	Rifiutato	Dati non di competenza del dichiarante Data di riferimento 01/11/2019 00:00:00

Attenzione: L'esito non è immediato e potrebbe richiedere diversi giorni.