

**Fortech S.r.l**  
Via Rigoletto,4  
47922 Rimini (RN) Italia  
P. IVA 03618500403  
T. +39 0541 364611

 **Fortech**  
**Portale cliente Cards**  
Manuale di utilizzo

fortech.it  
info@fortech.it

## REVISIONI

Rev.	Data	Commenti	Pag.	Autore
01	07/02/2023		all	Tiziano de Nichilo / Luca Banci

## SOMMARIO

REVISIONI .....	1
1 Introduzione.....	2
1.1 Cosa è Cards? .....	2
1.2 Accesso al portale Cards .....	2
1.3 Dashboard del portale .....	3
2 Funzionamento portale cliente Cards.....	4
2.1 Contabile .....	10
2.2 Loyalty .....	11
2.3 Premi.....	11
3 Report.....	12
3.1 Transazioni.....	12
3.2 Raccolta Punti.....	14
3.3 Ricariche.....	15
3.4 I miei premi.....	15
4 Estrazione Dati.....	16
5 Novità .....	17

# 1 INTRODUZIONE

## 1.1 Cosa è Cards?

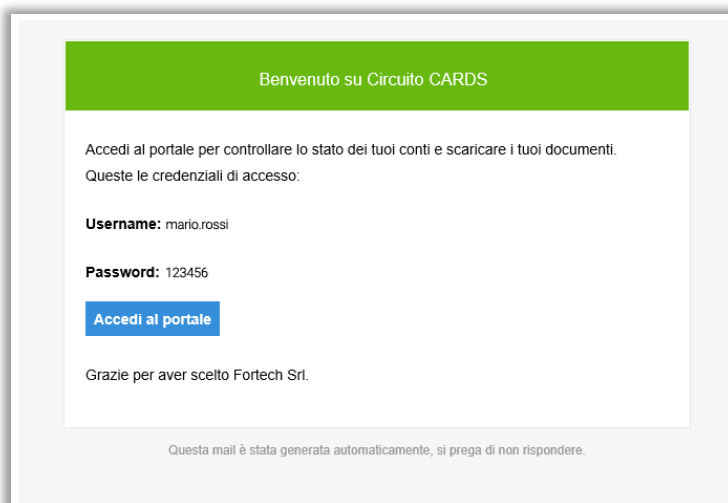
Cards è una piattaforma web per la gestione delle carte private emesse da una società proprietaria di punti vendita.

La principale caratteristica è di riuscire a garantire la circolarità centralizzata delle carte riconoscendole e abilitandole al pagamento all'interno di un circuito a cui fanno riferimento tutti o una parte dei punti vendita di un'organizzazione (società/rete di punti vendita), invece che poter circolare su un singolo punto vendita.

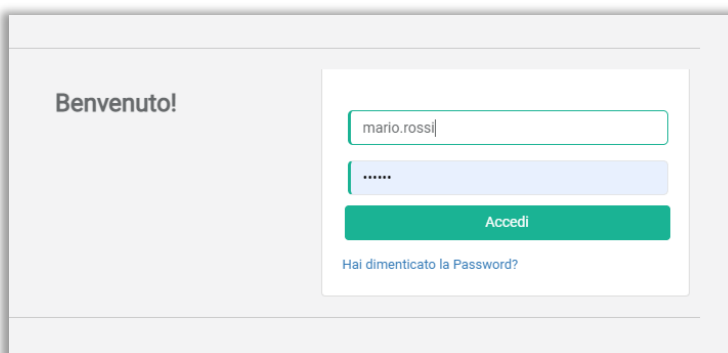
## 1.2 Accesso al portale Cards

Per accedere alla piattaforma web di Cards è necessario richiedere le credenziali e il link di accesso direttamente al gestore del punto vendita.

Il cliente riceverà un'email con "Username", "Password" e un link al portale Cards tramite il pulsante "Accedi al portale".



Dopo aver cliccato su "Accedi al portale" (oppure collegandosi al sito <https://cardsmanager.it/>) è possibile visualizzare la schermata di login dove poter inserire le proprie credenziali e in seguito cliccare su "Accedi" per loggarsi.



### 1.3 Dashboard del portale

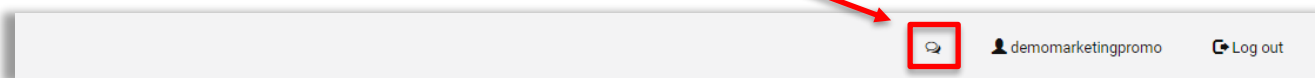
Il portale Cards è composto da tre sezioni:

- Barra superiore, in cui visualizzare informazioni personali ed effettuare il log out;
- Barra laterale o di navigazione per accedere alle diverse sezioni del portale;
- Finestra centrale, che cambia a seconda della schermata di riferimento.

The screenshot shows the Fortech dashboard with a dark blue sidebar on the left containing navigation options like 'Home', 'Contabile', 'Loyalty', 'Premi', 'Report', 'Estrazione Dati', and 'Novità'. The main content area is divided into three sections:

- Saldo Ultimi Movimenti:** A table showing 'SALDO PREPAGATO' at +0,00 € and 'SALDO POSTPAGATO' at -26,52 €. Below it, a table titled 'ULTIMI MOVIMENTI' lists transactions with columns for PV, Numero Carta, Importo, Data, and Ora. One entry shows a transaction of -26,52 € on 30/01/2023 at 11:33.
- Il tuo prezzo oggi:** A table listing current prices for 'METANO', 'GASOLIO', and 'SUPER SP', all at 1,22345000. It also includes a 'Mapa Impianti' button and a 'Il tuo prezzo oggi' button.
- Anagrafica:** A table with columns for CLIENTE, CREAZIONE, CENTRO DI COSTO, and TIPOLOGIA. The current client is 'DEMO MARKETING PROMO' created on 30/08/2022, with a cost center of '(000377)' and type 'Con Fattura'.

Dalla barra superiore, premendo sull'icona delle notifiche, è possibile verificare se sono avvenute delle modifiche al contratto di Cards.



Cliccando sul proprio nome utente, accanto all'icona delle notifiche, si apre un pop-up dove poter cambiare la propria password. Per modificarla è necessario inserire prima la vecchia password e poi inserire due volte la nuova password, confermare quindi premendo su "Salva".

The 'Cambio password' pop-up form contains three input fields: 'Vecchia password', 'Password', and 'Conferma Password'. Each field has a toggle icon for visibility. At the bottom, there are two buttons: a red 'Annulla' button and a green 'SALVA' button.

Infine l'ultimo pulsante, sulla barra laterale, "Log out" consente all'utente di disconnettersi dal portale.

## 2 FUNZIONAMENTO PORTALE CLIENTE CARDS

Accedendo al portale, la schermata iniziale “Home” mostra le principali informazioni utili all’utente per avere una panoramica della situazione del proprio profilo.

La finestra centrale dell’homepage si suddivide in tre sezioni distinte: “Saldo Ultimi Movimenti”, “Prezzo e Mappa Impianti” e “Anagrafica”.

Nella tabella “Saldo Ultimi Movimenti” è possibile visualizzare il “SALDO PREPAGATO”, il “SALDO POSTPAGATO” e gli “ULTIMI MOVIMENTI” effettuati con la propria carta o applicazione.

Il “SALDO PREPAGATO” è la disponibilità che l’utente ha a disposizione dopo che ha ricaricato la carta ricaricabile o la carta virtuale presente sull’applicazione, mentre il “SALDO POSTPAGATO” è l’importo che l’utente dovrà pagare per aver scelto un contratto di pagamento a fine mese.

Negli “ULTIMI MOVIMENTI” effettuati è possibile visualizzare il punto vendita, il numero della carta utilizzata, l’importo, la data e l’orario della transazione.

SALDO PREPAGATO		SALDO POSTPAGATO		
+ 0,00 €		- 26,52 €		
ULTIMI MOVIMENTI				
PV	Numero Carta	Importo	Data	Ora
Fortech04 Vari	TARGA20 (637974523816910274)	-26,52 €	30/01/2023	11:33

Sulla destra della schermata sono presenti due pulsanti “Il tuo prezzo oggi” e “Mappa Impianti”.

La schermata mostra di default la tabella “il tuo prezzo oggi”.

Nella tabella si possono visualizzare, per ogni centro di costo (ad esempio 00377), i prodotti presenti sugli impianti e il relativo prezzo scontato e dedicato all’utente.

**Il tuo prezzo oggi**

(00377)

PRODOTTO	PREZZO	PV
METANO	1,22345000	Fortech, Piazza Ferrarese ⓘ
GASOLIO	1,22345000	Fortech, Piazza Ferrarese ⓘ
SUPER SP	1,22345000	Fortech, Piazza Ferrarese ⓘ

Mappe Impianti

Il tuo prezzo oggi

Premendo il pulsante “Mappa Impianti” è possibile visualizzare una mappa con gli impianti disponibili dove poter fare rifornimento con i prezzi agevolati.

Mappa Satellite

Mappa Impianti

Il tuo prezzo oggi

Google

Dati mappa ©2023 Termini e condizioni d'uso Segnala un errore nella mappa

In fondo alla homepage è presente la parte dell'anagrafica.

Nella sezione "Anagrafica" è possibile visualizzare una tabella con: il nome utente del "CLIENTE", la "CREAZIONE" dell'utenza, il "CENTRO DI COSTO", la "TIPOLOGIA" di centro di costo, il "CONTO" del cliente, il "SALDO" del conto, la "CARTA" e la "TIPOLOGIA" di carta.

Anagrafica				
CLIENTE	CREAZIONE	CENTRO DI COSTO	TIPOLOGIA	
DEMO.MARKETING PROMO	30/08/2022	(000377)	Con Fattura	

CONTO	SALDO	CARTA	TIPOLOGIA	
Conto	-26,52 €	TARGA20 (637974523816910274)	CARTA_VIRTUALE	

In questa sezione è possibile bloccare direttamente la carta associata al conto premendo sul pulsante rosso con il lucchetto.

### APPROFONDIMENTI ANAGRAFICA

Cliccando sul nome utente si apre la schermata con i dati anagrafici, da qui è possibile solo visualizzare i dati inseriti in fase anagrafica dal retista. L'unico dato modificabile è l'indirizzo email dell'utente. In fondo alla schermata è inoltre possibile visualizzare i veicoli e gli autisti associati all'utenza.

Anagrafica				
CLIENTE	CREAZIONE	CENTRO DI COSTO	TIPOLOGIA	
DEMO.MARKETING PROMO	30/08/2022	(000377)	Con Fattura	

CONTO	SALDO	CARTA	TIPOLOGIA	
Conto	-26,52 €	TARGA20 (637974523816910274)	CARTA_VIRTUALE	

#### DATI ANAGRAFICI

PERSONA FISICA   
 SOCIETÀ   
 PUBBLICA AMMINISTRAZIONE ...

**TIPOLOGIA CLIENTE**

**NOME RAPPRESENTANTE LEGALE**

**COGNOME RAPPRESENTANTE LEGALE**

**EMAIL**

**RAGIONE SOCIALE**

**TELEFONO**

**CELLULARE**

**DATA CREAZIONE**

**USERNAME**

**IDCLIENTE**

ANAGRAFICA CONTABILE ( Da compilare obbligatoriamente soltanto se si deve fare Fattura )

VEICOLI   
 AUTISTI

#### € SALDO CLIENTE

Prepagato	Postpagato
0,00 €	0,00 €

#### CLIENTE

Centri di Costo : 1

Conti : 1

Carte : 1

Nella sezione "Anagrafica", premendo sul centro di costo dell'utente si apre la schermata con i dati anagrafici del centro di costo.

CLIENTE	CREAZIONE	CENTRO DI COSTO	TIPOLOGIA
<a href="#">DEMO MARKETING PROMO</a>	30/08/2022	<b>(000377)</b>	Con Fattura

CONTO	SALDO	CARTA	TIPOLOGIA
<a href="#">Conto</a>	-26,52 €	<a href="#">TARGA20 (637974523816910274)</a>	CARTA_VIRTUALE

Da qui è possibile visualizzare la tipologia, la descrizione, il numero e i massimali del centro di costo.

**DATI ANAGRAFICI**

**TIPOLOGIA CENTRO DI COSTO**  
 ESTRATTO CONTO  CON FATTURA  FATTURA IMMEDIATA...

**DESCRIZIONE** 
**NUMERO**

APPLICA ALIQUOTA FISSA

**MASSIMALI**

**MAX GIORNALIERO** 
**MAX MENSILE**

**MASSIMALE SCOPERTO** 
**GIORNI SCOPERTO**

**SCADENZA**  Gestione scadenza per fatture riepilogative

**CIG/CUP**

**CENTRO DI COSTO**

Con Fattura

Conti [0]

**CENTRO DI COSTO (00377)**

Tipologia Centro di Costo	Con Fattura
Max Giornaliero	26,52 € / 9.999.999,00 €
Max Mensile	26,52 € / 9.999.999,00 €
Massimale Scoperto	64,19 € / 9.999.999,00 €

In aggiunta, nella parte "CIG/CUP", è possibile visualizzare i codici di fatturazione extra impostati (per la pubblica amministrazione).

**CIG/CUP**

SPLITPAYMENT SplitPayment

**TIPOLOGIA DOCUMENTO** 
**NUMERO DOCUMENTO**

**CODICE IDENTIFICATIVO GARA (CIG)** 
**CODICE UNICO PROGETTO (CUP)**

**CODICE COMMESSA CONVENZIONE** 
**DATA**



Nella sezione "Anagrafica", premendo sul conto dell'utente si apre la schermata con i dati anagrafici del conto.

CLIENTE	CREAZIONE	CENTRO DI COSTO	TIPOLOGIA
DEMO MARKETING PROMO	30/08/2022	(000377)	Con Fattura

CONTO	SALDO	CARTA	TIPOLOGIA
Conto	-26,52 €	TARGA20 (637974523816910274)	CARTA_VIRTUALE

In questa schermata è possibile visualizzare le abilitazioni dello strumento di pagamento impostato, carta o applicazione mobile.

**DATI ANAGRAFICI**

TIPOLOGIA CONTO:  Prepagato  Postpagato  Conto Riconosciment...

DESCRIZIONE: Conto

IDENTIFICATORE CONTO ESTERNO: Identificatore Conto Esterno

**MASSIMALI**

MAX GIORNALIERO: 9999999,00      MAX MENSILE: 9999999,00

MASSIMALE SCOPERTO: 9999999,00

**PRODOTTI ABILITATI**

<input checked="" type="checkbox"/> SUPER SP	<input type="checkbox"/> GASOLIO_BIO	<input checked="" type="checkbox"/> SUPER SP PLUS	<input checked="" type="checkbox"/> GASOLIO
<input checked="" type="checkbox"/> GASOLIO PLUS	<input checked="" type="checkbox"/> GPL	<input checked="" type="checkbox"/> METANO	<input checked="" type="checkbox"/> WASH
<input checked="" type="checkbox"/> LUBRIFICANTI	<input checked="" type="checkbox"/> ACCESSORI_22	<input checked="" type="checkbox"/> ADBLUE	<input checked="" type="checkbox"/> METANO LIQUIDO
<input checked="" type="checkbox"/> SERVIZI	<input checked="" type="checkbox"/> ACCESSORI_10	<input checked="" type="checkbox"/> ACCESSORI_4	<input checked="" type="checkbox"/> ACCESSORI_0
<input checked="" type="checkbox"/> ALTRO	<input checked="" type="checkbox"/> ADBLUE_LAT	<input checked="" type="checkbox"/> PRODOTTO EXTRA 1	<input checked="" type="checkbox"/> PRODOTTO EXTRA 2
<input checked="" type="checkbox"/> EV_CHARGE	<input checked="" type="checkbox"/> PARGHEGGIO	<input checked="" type="checkbox"/> IDROGENO	<input checked="" type="checkbox"/> TRUCK WASH

**TRANSAZIONI (4)**

**CONTO**

Postpagato

-26,52 €

CONTO	CONTO
Tipologia Conto	Postpagato
Importo autorizzato	0,00 €
Max Giornaliero	26,52 € / 9.999.999,00 €
Max Mensile	26,52 € / 9.999.999,00 €
Massimale Scoperto	26,52 € / 9.999.999,00 €

**CENTRO DI COSTO** (000377)

Tipologia Centro di Costo	Con Fattura
Max Giornaliero	26,52 € / 9.999.999,00 €

In fondo alla schermata si possono visualizzare le transazioni effettuate.

DATA TRANS.	DATA CONT.	IMPORTO	TIPO	NUM CARTA	PV	AZIONI
30/01/2023 11:33	30/01/2023	-26,52 €	Pagamento	637974523816910274	Fortech04	
01/09/2022 00:14	01/09/2022	37,67 €	Contabilizzazione Conto			
30/08/2022 10:56	30/08/2022	-12,35 €	Pagamento	637974523816910274	ShowRoom	
30/08/2022 10:53	30/08/2022	-25,32 €	Pagamento	637974523816910274	Fortech04	

Vista da 1 a 4 di 4 elementi

Nella sezione “Anagrafica”, premendo sulla carta dell’utente si apre la schermata con i dati anagrafici dello strumento di pagamento utilizzato.

Anagrafica				
CLIENTE	CREAZIONE	CENTRO DI COSTO	TIPOLOGIA	
<a href="#">DEMO MARKETING PROMO</a>	30/08/2022	<a href="#">(000377)</a>	Con Fattura	

CONTO	SALDO	CARTA	TIPOLOGIA	
<a href="#">Conto</a>	-26,52 €	<b>TARGA20 (637974523816910274)</b>	CARTA_VIRTUALE	

Dalla schermata è possibile visualizzare i dettagli, le abilitazioni e le transazioni dello strumento di pagamento utilizzato.

### DATI ANAGRAFICI

**TIPOLOGIA CARTA**  Carta  Carta Virtuale  CardsMobile  CardsMobile Dipende...

**TARGA** TARGA20

**DATA SCADENZA** 30/08/2122

**ABILITAZIONI**  Pagamento Outdoor  Pagamento Indoor  Fidelity (Punti)  Metano Self  Gpi Self

**RICHIEDI PIN INDOOR**  Abilitato  Disabilitato

**RICHIEDI CHILOMETRI**  No  Sì, Opzionale  Sì, Obbligatorio

**RICHIEDI COD AUTISTA**  No  Sì, Opzionale  Sì, Obbligatorio

**RICHIEDI COD VEICOLO**  No  Sì, Opzionale  Sì, Obbligatorio

**CREA NUOVO VEICOLO IN TRANSAZIONE MANUALE SU QUESTA CARTA**  Crea nuovo veicolo in transazione manuale su questa carta

**TRANSAZIONI (4)**

### CARTA

CARTA\_VIRTUALE

Data Scadenza 30/08/2122 00:00:00

[Reset Pin](#)

[Blocca](#)

[Crea Utente](#)

**USER** **AZIONI**

Nessun dato presente nella tabella

Sulla destra sono presenti tre pulsanti:


- “Reset Pin”: consente di reimpostare il codice pin di pagamento;
- “Blocca”: permette di bloccare lo strumento di pagamento;
- “Crea Utente”: genera un altro utente che visualizza le informazioni del proprio account.

## 2.1 Contabile

Dal menu laterale, premendo su “Contabile” è possibile aprire una schermata in cui si possono visualizzare le transazioni effettuate.

È possibile ricercare le transazioni per periodo temporale o per numero documento dalle barre di ricerca, oppure si possono impostare dei filtri avanzati. Premere il pulsante verde con la lente per avviare la ricerca.

The screenshot displays the Fortech Contabile interface. On the left, a dark sidebar menu contains options like 'Home', 'Contabile' (highlighted with a red box), 'Loyalty', 'Premi', 'Report', 'Estrazione Dati', and 'Novità'. The main area shows a search bar with 'Da Data' (01/01/2023), 'A Data' (A Data), and 'Numero' (Numero Documento). Below the search bar, there are filters and a table of transactions. The table has columns: NUMERO, STATO, CLIENTE, CENTRO DI COSTO, TIPOLOGIA, SALDO / RESIDUO, TIPO PAGAMENTO, DATA CREAZIONE, DATA CONTABILE, and AZIONI. A single transaction is visible: 2023/post2h/1, Da Saldare, DEMO MARKETING PROMO, (00377), Fattura Saldo Postpagata, 27,04 € / 27,04 €, Non Specificato, 30/01/2023 17:03, 30/01/2023. The 'AZIONI' column contains a blue download icon. At the bottom, it says 'Vista da 1 a 1 di 1 elementi 1 row selected'.

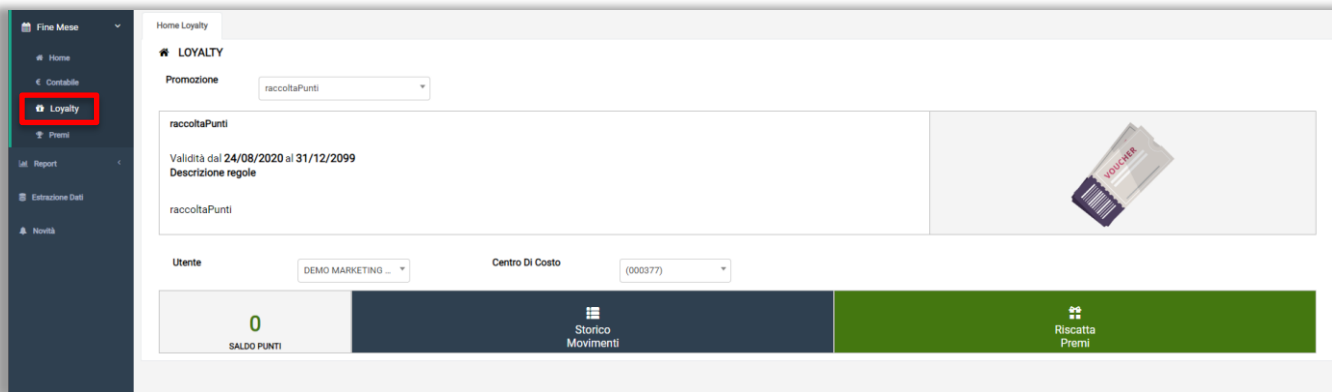
Per effettuare il download di una fattura in formato pdf è necessario selezionare una transazione e in seguito premere il  pulsante azzurro nella colonna “AZIONI”.

Nel caso in cui si desideri scaricare più fatture contemporaneamente è necessario selezionare due o più transazioni e in seguito premere sul pulsante  azzurro in alto a destra.

## 2.2 Loyalty

Dal menu laterale, premendo su “Loyalty” è possibile verificare eventuali adesioni a campagne punti.

In questa schermata si può visualizzare il proprio saldo punti ed è possibile premere i pulsanti rapidi di visualizzazione storico movimenti (par. 2.6) e del riscatto del premio (par 2.4).

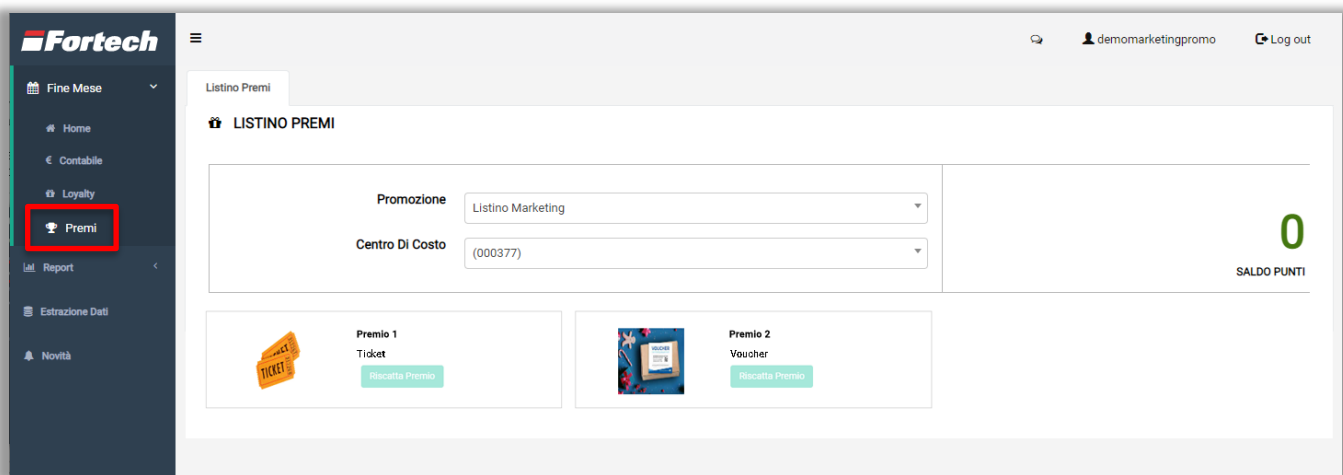


## 2.3 Premi

Dal menu laterale, premendo su “Premi” è possibile visualizzare le promozioni a cui si ha aderito e il saldo punti accumulato.

In fondo alla schermata si possono trovare gli eventuali premi o voucher in palio nella promozione a punti.

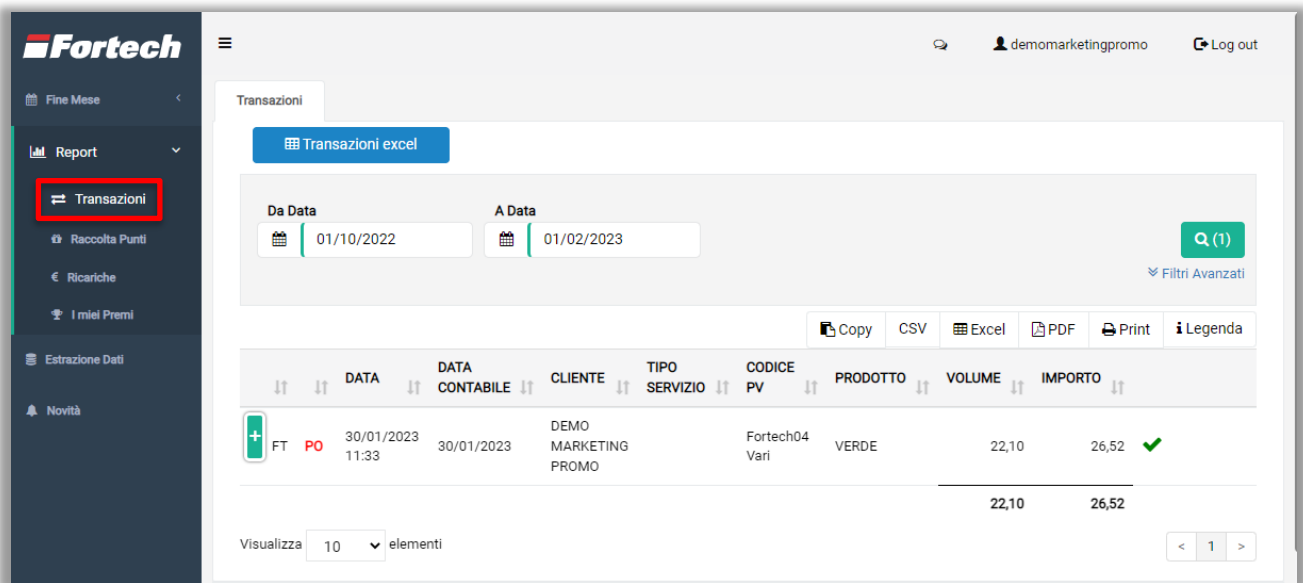
Premendo il pulsante “Riscatta premio”, laddove sia consentito in base al minimo di punti necessari, sarà possibile riscattare il premio scalando i propri punti.



### 3 REPORT

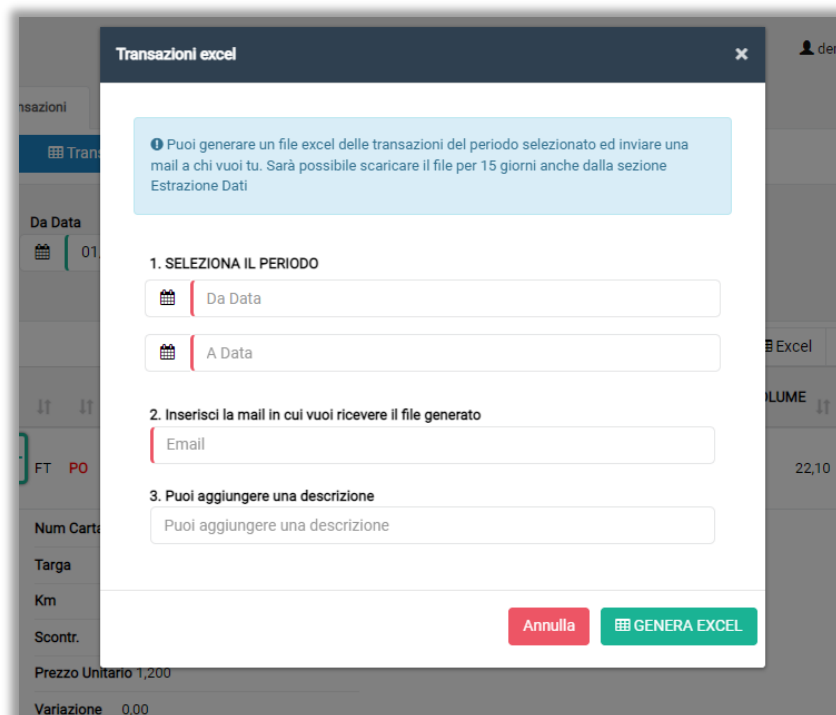
#### 3.1 Transazioni

Dal menu laterale è possibile premere su “Report” e poi su “Transazioni” per visualizzare tutti i movimenti che avvengono sul proprio profilo.

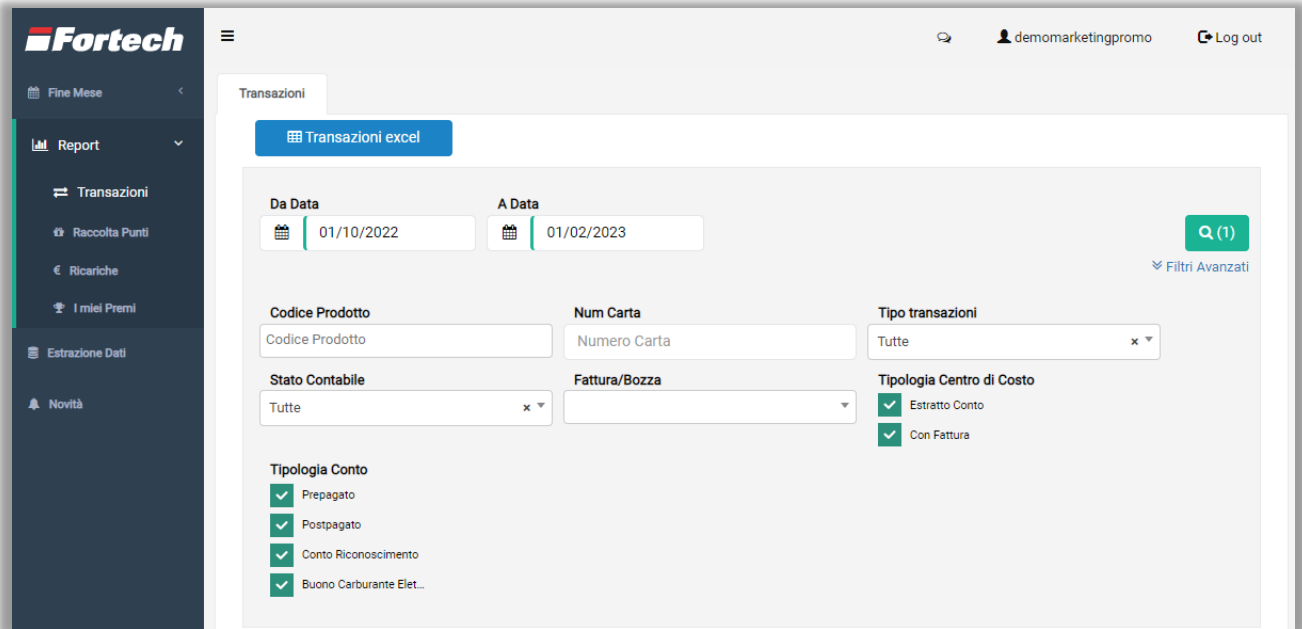


Cliccando sul pulsante “Transazioni excel” è possibile aprire un popup che consente all’utente di generare un file excel con i movimenti effettuati in un determinato periodo temporale impostato.

Dopo aver inserito il periodo temporale, è necessario inserire un indirizzo email destinatario ed eventualmente una descrizione. Premere quindi “GENERA EXCEL” per confermare.



Nella parte alta della schermata è possibile ricercare le transazioni per periodo temporale o per filtri avanzati, quindi premere il pulsante verde con la lente per avviare la ricerca.



Nella tabella sono riportate le transazioni che riportano le seguenti informazioni: "Data", "Data Contabile", "Cliente", "Tipo Servizio", "Codice PV", "Prodotto", "Volume", "Importo".

		DATA	DATA CONTABILE	CLIENTE	TIPO SERVIZIO	CODICE PV	PRODOTTO	VOLUME	IMPORTO		
	+	FT	PO	30/01/2023 11:33	30/01/2023	DEMO MARKETING PROMO	Fortech04 Vari	VERDE	22,10	26,52	✓
								22,10	26,52		

### 3.2 Raccolta Punti

Dal menu laterale è possibile premere su "Report" e poi su "Raccolta Punti" per visualizzare lo storico movimenti delle transazioni che hanno permesso di ottenere punti.

Dalla schermata è possibile ricercare le transazioni per filtri, visualizzare il proprio saldo punti e visualizzare le transazioni nella tabella in basso.

Le transazioni riportano le seguenti informazioni: "N. Tessera", "PV", "Data e Ora", "Punti GPL", "Punti Benzina", "Punti Benzina Premium", "Punti Metano", "Punti Totali", "Premio".

Storico Movimenti

#### STORICO MOVIMENTI

**FILTRI**

Promozione: Listino Marketing  
Cliente: DEMO MARKETING PROMO  
Cliente: (000377)

Da Data: Da Data  
A Data: A Data

Punti:  Carico  Scarico

**0**  
SALDO PUNTI

Visualizza 10 elementi

Copy CSV Excel PDF Print

N.TESSERA	PV	DATA E ORA	PT GPL	PT BENZINA	PT B.PREMIUM	PT METANO	PUNTI TOTALI	PREMIO
Nessun dato presente nella tabella								

### 3.3 Ricariche

Dal menu laterale è possibile premere su “Report” e poi su “Ricariche” per visualizzare lo storico delle ricariche effettuate. Le ricariche possono essere ricercate per periodo temporale o per filtri avanzati.

Le ricariche, elencate in tabella, riportano le seguenti informazioni: “Data Trans.”, “Data Cont.”, “Tipo”, “Ambiente”, “Sorgente”, “Cliente”, “Conto”, “PV”, “Importo”.

DATA TRANS.	DATA CONT.	TIPO	AMBIENTE	SORGENTE	CLIENTE	CONTO	PV	IMPORTO
2020/09/22 10:24	2020/09/22	Ricarica	Cards 2.0	Cards 2.0	Marketing	Prepagato		333,000
2020/09/21 15:33	2020/09/21	Ricarica	Cards 2.0	Cards 2.0	Marketing	Prepagato		200,000
2020/09/21 13:51	2020/09/21	Ricarica	Cards 2.0	Cards 2.0	Marketing	Prepagato		800,000
2019/12/18 12:53	2019/12/18	Ricarica	Cards 2.0	Non specificata	Marketing	Prepagato		100,000

### 3.4 I miei premi

Dal menu laterale è possibile premere su “Report” e poi su “I miei premi” per visualizzare gli eventuali premi o voucher riscattati.

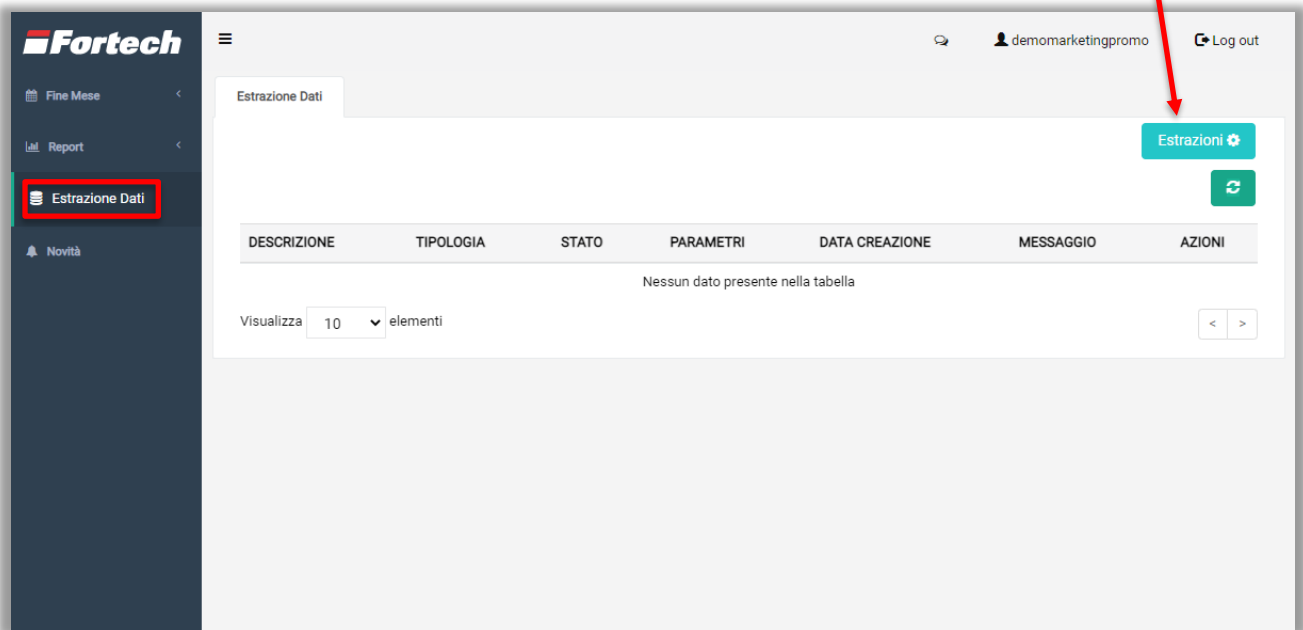
VOUCHER	DATA EMISSIONE	VALORE INIZIALE	VALORE ATTUALE	STATO	AZIONI
Nessun dato presente nella tabella					



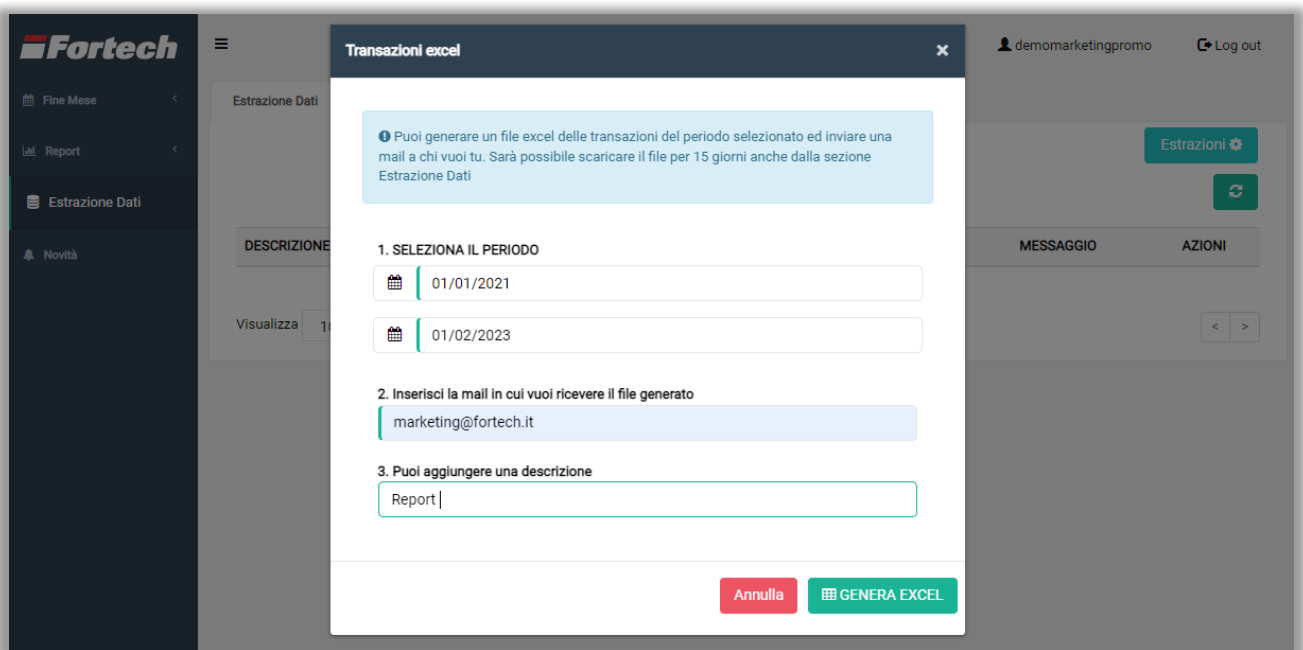
## 4 ESTRAZIONE DATI

Dal menu laterale, premendo su “Estrazione Dati” appare una schermata in cui poter effettuare esportazioni personalizzate di dati e visualizzare lo storico delle esportazioni eseguite.

Per effettuare una estrazione dati in formato excel premere sul pulsante azzurro “Estrazioni”.



Dopo aver premuto il pulsante appare un popup che consente di inserire un periodo di riferimento, una o più indirizzi email e una descrizione del file excel delle transazioni da generare. Premere “GENERA EXCEL” per confermare.



## 5 NOVITÀ

Dal menu laterale, premere su “Novità” per visualizzare un popup con uno storico di tutte funzioni sviluppate sulla piattaforma.

The screenshot shows the 'Aggiornamenti Applicativo' (Application Updates) window. The left sidebar has a red box around the 'Novità' menu item. The main content area lists four updates:

- Aggiornamento del 28/12/2022**
  - Fatturazione: aggiunta la possibilità di impostare un sezionale di Default per il prodotto ADBLUE (fatture da app, smartOPT, smartPOS)
- Aggiornamento del 29/11/2022**
  - Netting: aggiunto report voucher per i gestori.
  - Modificata layout filtri.
  - Fattura immediata: aggiunto controllo partita iva già esistente.
  - Finemese Wizard cliente avanzato: aggiunto controllo partita iva già esistente.
  - Estrazione dati clienti: aggiunti massimali per centro di costo e conti.
  - Voucher: miglioramenti in algoritmo di generazione codici voucher.
  - Prodotti Abilitabili: aggiunto prodotto Gasolio Bio HVO Eni.
- Aggiornamento del 03/10/2022**
  - Fattura Elettronica: adeguamento a nuove specifiche 1.7.1. Aggiunta tipologia Documento TD28 per gestione acquisti da san marino con Iva (fattura cartacea)
  - Fattura Elettronica: adeguamento a nuove specifiche 1.7.1. Modificata descrizione riferimento esenzione N7
- Aggiornamento del 28/09/2022**
  - Report: implementato report utenti carta