

**Fortech S.r.l**  
Via Rigoletto,4  
47922 Rimini (RN) Italia  
P. IVA 03618500403  
T. +39 0541 364611



# **Gestione Carte Internazionali**

## Manuale di utilizzo del portale

[fortech.it](http://fortech.it)  
[info@fortech.it](mailto:info@fortech.it)

## SOMMARIO

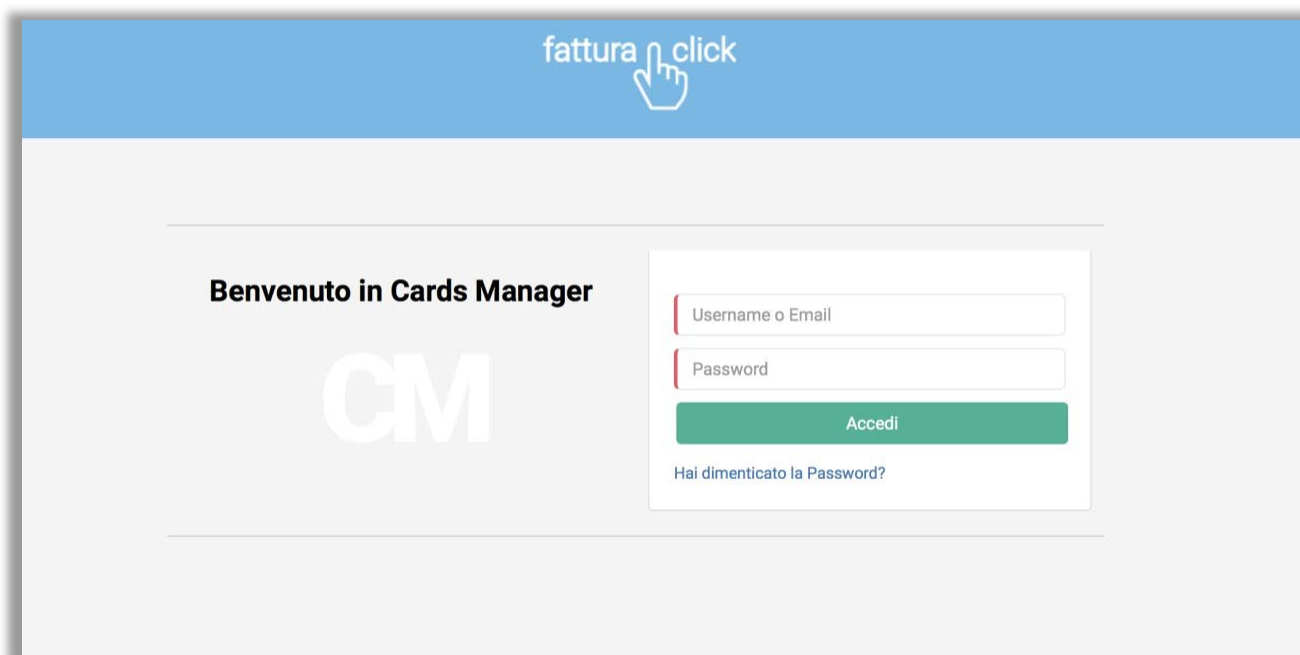
ACCESSO AL PORTALE .....	2#
PORTALE .....	3#
CARTE INTERNAZIONALI.....	4#
Configurazione DKV .....	4#
Report DKV.....	6#

## ACCESSO AL PORTALE

Accedere al sito [www.fattura1click.it](http://www.fattura1click.it) e cliccare sul tasto **ACCEDI** presente in alto a destra.



Si apre la schermata dove è possibile effettuare il login. Inserire le proprie credenziali.

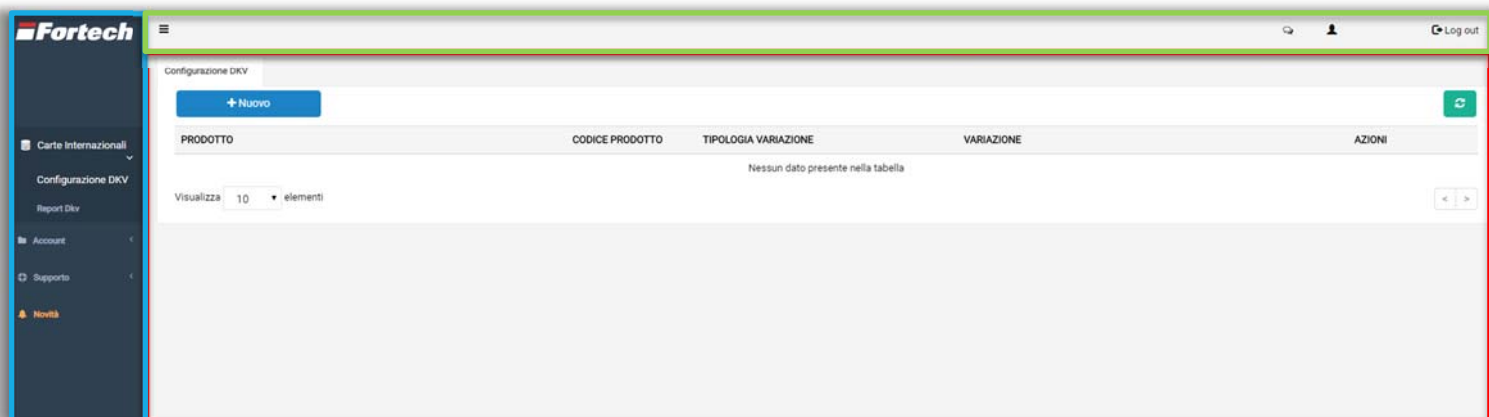


Cliccare su **Accedi**.

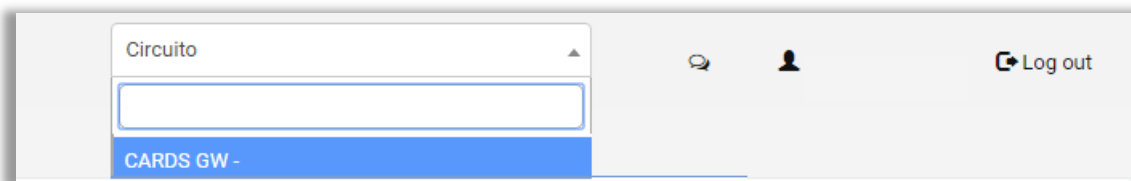
## PORTALE

Il portale si compone di:

- Barra laterale o di navigazione per accedere alle diverse sezioni del portale
- Barra superiore che consente di effettuare il logout dalla pagina e cambiare la password
- Finestra centrale



**N.B.** Per accedere al portale delle carte internazionali, i clienti che hanno attivato il servizio fattura1click o il servizio cards, dalla barra superiore devono cliccare il menù a tendina e selezionare il circuito "CARDS GW".



## CARTE INTERNAZIONALI

### Configurazione Sconti DKV

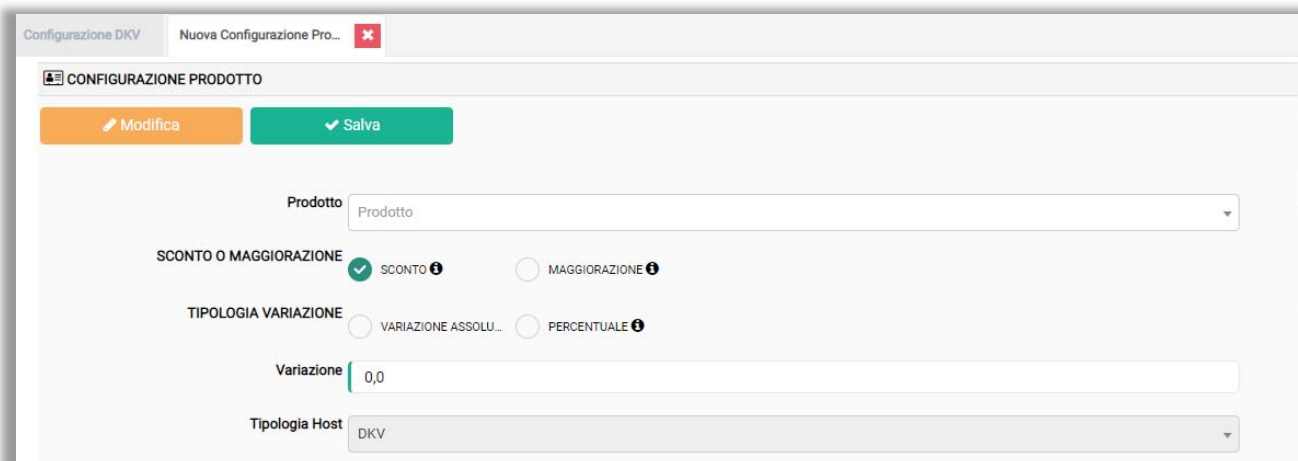
Dal menù Carte Internazionali cliccare su **Configurazione DKV** per configurare i prodotti con i relativi sconti o maggiorazioni.



Per configurare un prodotto cliccare sul pulsante blu **Nuovo**. Successivamente si aprirà una nuova finestra.



Prima di procedere con l'inserimento dei dati è necessario cliccare sul pulsante giallo **Modifica**.





A questo punto selezionare dal menù a tendina il **Prodotto** da configurare.

Una volta inserito il prodotto selezionare **Sconto** o **Maggiorazione**. La **tipologia variazione** può essere indicata per importo o per percentuale.

Una volta compilati tutti i campi in base alle proprie esigenze, cliccare sul tasto **Salva**.



Dalla scheda Configurazioni DKV vengono elencati tutti i prodotti configurati. Per visualizzare il dettaglio o per effettuare eventuali modifiche cliccare sul pulsante  a fianco ad ogni prodotto.

PRODOTTO	CODICE PRODOTTO	TIPOLOGIA VARIAZIONE	VARIAZIONE	AZIONI
GASOLIO	030	Assoluta	0,00 €	
SUPER SP	021	Assoluta	-0,01 €	
METANO	039	Assoluta	0,00 €	
GPL	034	Assoluta	1,00 €	

## Report DKV

Dal menù Carte Internazionali cliccare su **Report Dkv** per visualizzare tutte le transazioni effettuate.



Report Dkv

[Download Excel](#)
[Download Pdf](#)

DA DATA: 
 A DATA:

PV: 
 CODICE PRODOTTO:

[Aggiorna \(46\)](#)

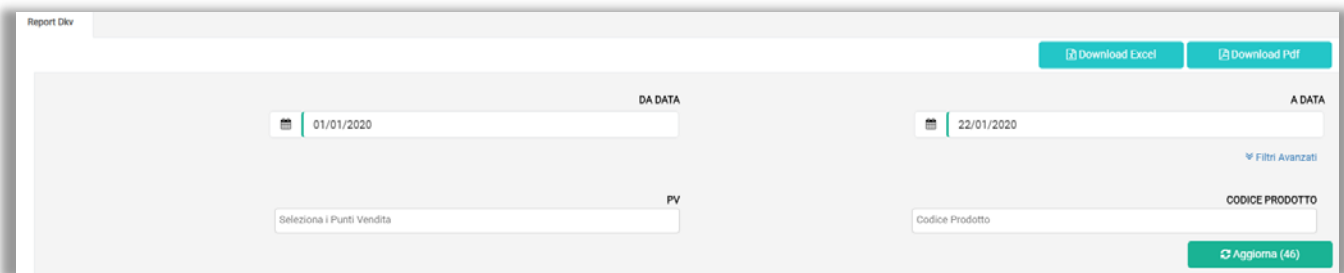
DATA	TIPO SERVIZIO	CODICE PV	KM	SCONTR.	PRODOTTO	PREZZO UNITARIO	VOLUME	VARIAZIONE	IMPORTO
10/01/2020 16:07	Fai da Te	TestSviluppo4	80	2080	GASOLIO	1,000 €	2,25	0,000000000000	2,24 €
10/01/2020 16:19	Fai da Te	TestSviluppo4	9	2081	SUPER SP	1,505 €	1,23	-0,012300000000	1,84 €
10/01/2020 16:22	Fai da Te	TestSviluppo4	8	2082	SUPER SP	1,505 €	0,90	-0,009000000000	1,34 €
10/01/2020 16:27	Fai da Te	TestSviluppo4	100	0	GASOLIO	1,000 €	1,59	0,000000000000	1,59 €
10/01/2020 16:32	Fai da Te	TestSviluppo4	9	0	SUPER SP	1,505 €	1,32	-0,013200000000	1,98 €
10/01/2020 16:38	Fai da Te	TestSviluppo4	1	0	SUPER SP	1,505 €	1,20	-0,012000000000	1,79 €
10/01/2020 16:42	Fai da Te	TestSviluppo4	15	0	SUPER SP	1,505 €	2,79	-0,027900000000	4,16 €
10/01/2020 16:46	Fai da Te	TestSviluppo4	5	0	SUPER SP	1,505 €	2,13	-0,021300000000	3,18 €
10/01/2020 17:00	Fai da Te	TestSviluppo4	105	0	SUPER SP	1,505 €	2,19	-0,021900000000	3,27 €
10/01/2020 17:08	Fai da Te	TestSviluppo4	1002	0	SUPER SP	1,505 €	1,71	-0,017100000000	2,55 €

Visualizza: 10 elementi

E' possibile ricercare le erogazioni applicando diversi filtri:

- Da Data;
- A Data;
- PV (per punto vendita);
- Codice Prodotto.

Una volta applicati i filtri è necessario cliccare sul pulsante verde **Aggiorna**.



Successivamente cliccare in alto sul pulsante  o  per esportare l'elenco di tutte le transazioni effettuate che dovranno essere poi fatturate.

**N.B.** Qualora ci si accorga che gli sconti o maggiorazioni impostati sono errati è necessario correggere i dati nella sezione Configurazione DKV, come indicato a pagina 5.

Successivamente cliccando sul pulsante verde **Aggiorna** il report transazione verrà modificato automaticamente indicando i dati corretti.

Infine effettuare nuovamente l'esportazione di tutte le transazioni con l'apposito pulsante.